

---

Observatori del Treball i Model Productiu

[observatoritreball.gencat.cat](http://observatoritreball.gencat.cat)



---

Data d'actualització: 02/08/17



© Generalitat de Catalunya  
Observatori del Treball i Model Productiu

c/ Sepúlveda, 148-150  
08011 Barcelona  
observatoritreball.gencat.cat  
Barcelona, agost de 2017

ISSN: 2013-2883  
DL B 31593 2012



Els continguts d'aquesta obra estan subjectes a una llicència de Reconeixement-No comercial-Sense obres derivades 3.0 de Creativecommons. Se'n permet la reproducció, distribució i comunicació pública sempre que se'n citi l'autor i no se'n faci un ús comercial. La llicència completa es pot consultar a:

[creativecommons.org/licenses/by-nc-nd/3.0/es/legalcode.ca](http://creativecommons.org/licenses/by-nc-nd/3.0/es/legalcode.ca)

# Índex

<b>1. Indicador sintètic de clima industrial</b>	<b>2</b>
<b>2. Anàlisi per components</b>	<b>4</b>
<b>3. Anàlisi per sector econòmic dels béns</b>	<b>5</b>
<b>4. Utilització de la capacitat productiva</b>	<b>6</b>
<b>5. Annex metodològic</b>	<b>8</b>

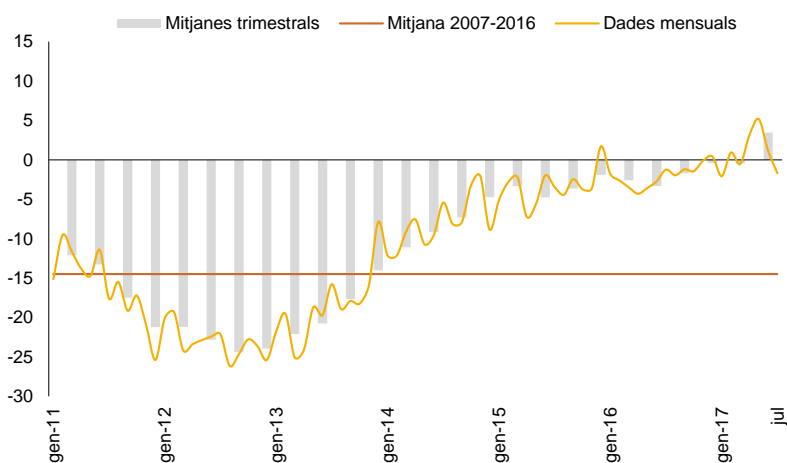
### 1. Indicador sintètic de clima industrial

En el mes de juliol, l'indicador de clima industrial ha disminuït 2,9 punts respecte del juny, assolint en valors negatius (-1,7 punts), trencant la tendència dels mesos anteriors, en què havia resultat positiu. Interanualment, la confiança dels empresaris catalans també ha disminuït, però en menor mesura (-0,5 punts).

Gràfic 1

#### Catalunya – Indicador de clima industrial (mitjana dels saldos\*, en %)

Gener de 2011 a juliol de 2017



*La confiança dels empresaris industrials catalans se situa en valors negatius, trencant la tendència dels darrers mesos.*

(\*) Mitjana dels saldos desestacionalitzats de les opinions empresarials referides a la cartera de comandes total, als estocs canviats de signe i a la tendència de la producció

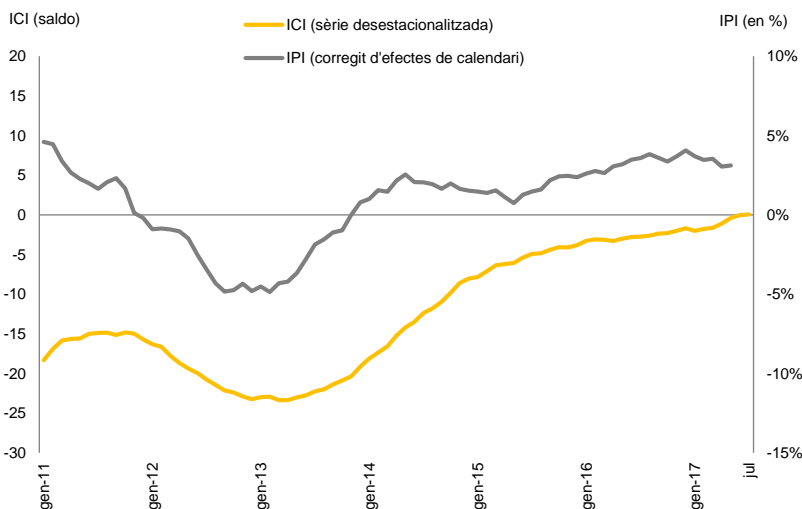
Font: Observatori del Treball i Model Productiu a partir de les dades del Ministeri d'Energia, Turisme i Agenda Digital

Gràfic 2

#### Catalunya – Indicador de clima industrial (ICI) i índex de producció industrial (IPI).

##### Saldos i taxes de variació interanual (en %)

Gener de 2011 a juliol de 2017 (mitjanes mòbils 12 mesos)

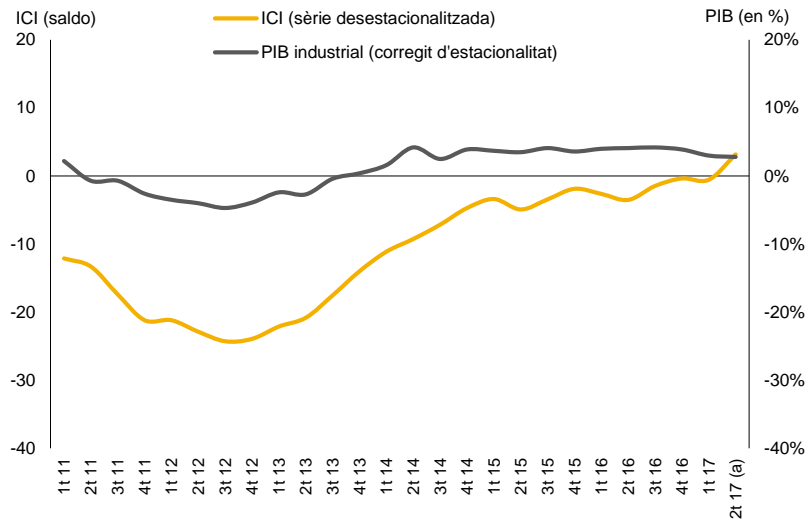


Font: Observatori del Treball i Model Productiu a partir de les dades del Ministeri d'Energia, Turisme i Ag. Digital i Idescat

**Gràfic 3**

**Catalunya – Indicador de clima industrial (ICI) i producte interior brut industrial (Base 2010). Saldos i taxes de variació interanual (en %)**

1r trim. 2011 – 2n trim. 2017



(a) Avanç de l'Idescat i el Departament de la Vicepresidència i d'Economia i Hisenda

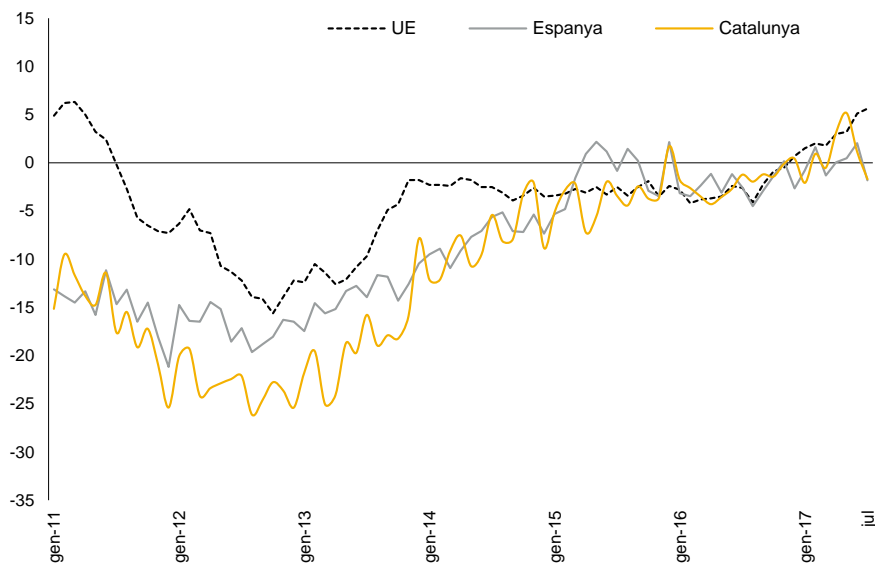
Font: Observatori del Treball i Model Productiu a partir de les dades del Ministeri d'Energia, Turisme i Ag. Digital i Idescat

Seguint la tendència dels darrers mesos, la confiança dels empresaris de la Unió Europea es torna a incrementar respecte del mes anterior; mentre a Catalunya i a Espanya, en canvi, experimenten una davallada (-2,9 i -3,8 punts, respectivament).

**Gràfic 4**

**Catalunya, Espanya i Unió Europea – Indicador de clima industrial (mitjana dels saldos\*, en %)**

Gener de 2011 a juliol de 2017



La confiança de les empreses industrials catalanes i espanyols s'allunya de la europea.

(\*) Mitjana de saldos desestacionalitzats de les opinions empresarials referides a la cartera de comandes total, als estocs canviats de signe i a la tendència de la producció

Font: Observatori del Treball i Model Productiu a partir de les dades del Ministeri d'Energia, Turisme i Ag. Digital

## 2. Anàlisi per components

Al juliol, l'indicador de clima industrial<sup>1</sup> ha evolucionat desfavorablement respecte del mes anterior per la davallada del nivell de la cartera de comandes (-5,6 punts) i la tendència de la producció (-4,6 punts). El nivell d'estocs, en canvi, ha evolucionat favorablement.

Taula 1

### Catalunya – Components de l'indicador de clima industrial (mitjana dels saldos\*, en %)

Juliol de 2017

	jul-17	jun-17	jul-16
Nivell de la cartera de comandes	-8,7	-3,1	-6,2
Nivell dels estocs dels productes acabats	3,1	4,8	9,7
Tendència de la producció	6,8	11,4	12,2
<b>Indicador clima industrial</b>	<b>-1,7</b>	<b>1,2</b>	<b>-1,2</b>

*El nivell de la cartera de comandes i la tendència de la producció evolucionen a la baixa aquest mes.*

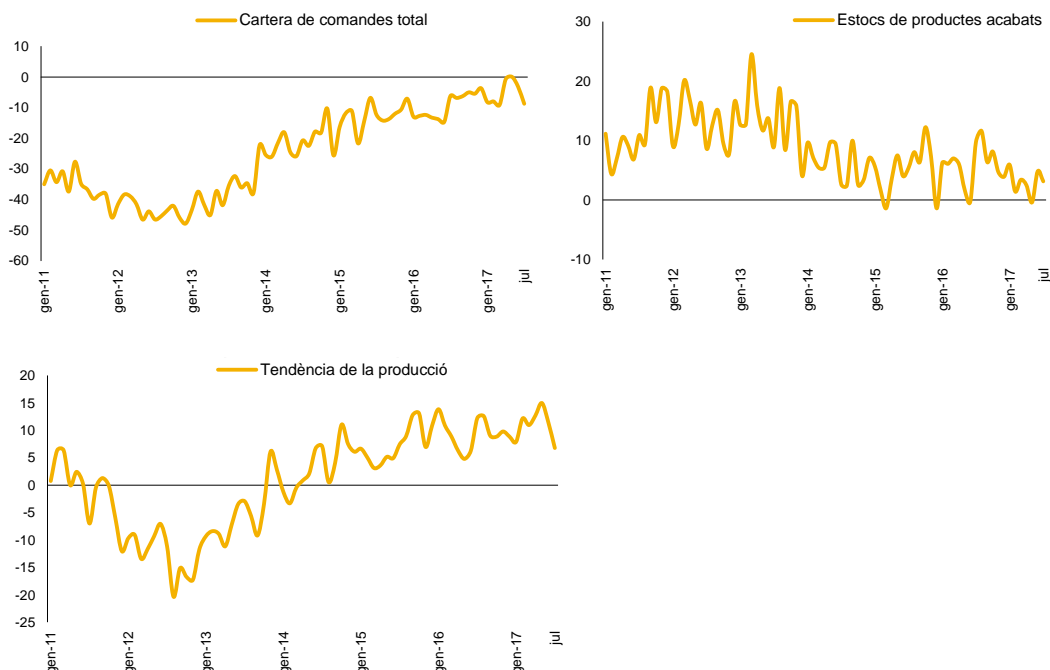
(\*) Mitjana dels saldos desestacionalitzats de les opinions empresarials referides a la cartera de comandes total, als estocs canviats de signe i a la tendència de la producció

Font: Observatori del Treball i Model Productiu a partir de les dades del Ministeri d'Energia, Turisme i Ag. Digital

### Gràfic 5, 6 i 7

#### Catalunya – Saldos desestacionalitzats de les opinions empresarials referides a la cartera de comandes, estocs de productes acabats i tendència de la producció (en %)

Gener de 2011 a juliol de 2017



Font: Observatori del Treball i Model Productiu a partir de les dades del Ministeri d'Energia, Turisme i Ag. Digital

<sup>1</sup> L'Indicador de clima industrial s'obté de la mitjana dels saldos de les opinions empresarials sobre el nivell de la cartera de comandes total, el nivell dels estocs de productes acabats **canviat de signe** i la tendència de la producció.

### 3. Anàlisi per sector econòmic dels béns

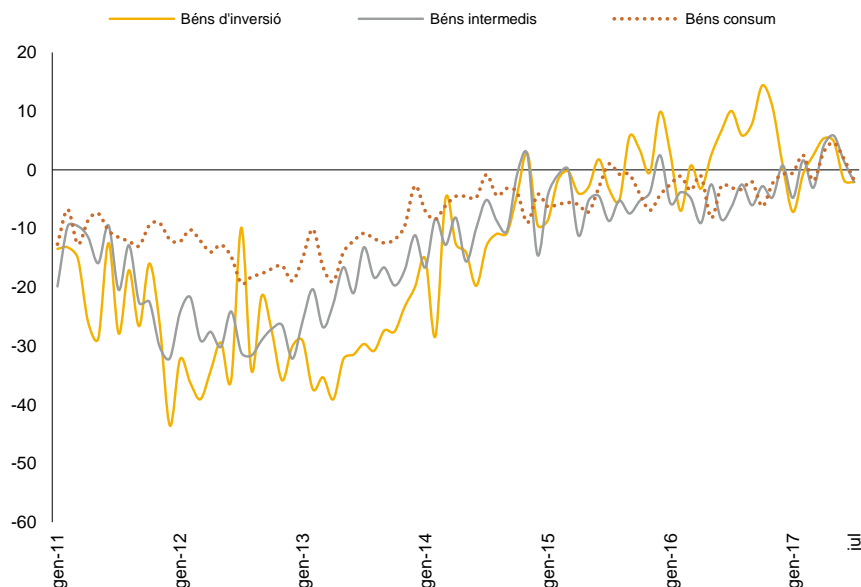
L'indicador de clima industrial de tots els sectors econòmics dels béns disminueix respecte del mes anterior i se situa en valors negatius: -2,1 punts tant per als béns d'inversió com intermedis i -1,8 punts per als béns de consum.

Interanualment, el nivell de confiança és ara més favorable en els béns d'inversió i de consum (+4,2 i +1,3 punts, respectivament) però no en els béns d'inversió, que és inferior (-1,3 punts percentuals).

#### Gràfic 8

#### Catalunya – Indicador de clima industrial per destinació econòmica dels béns (mitjana de saldos\*, en %)

Gener de 2011 a juliol de 2017



*L'indicador de clima industrial és negatiu per a tots els sectors econòmics dels béns.*

(\*) Mitjana dels saldos desestacionalitzats de les opinions empresarials referides a la cartera de comandes total, als estocs canviats de signe i a la tendència de la producció

Font: Observatori del Treball i Model Productiu a partir de les dades del Ministeri d'Energia, Turisme i Ag. Digital

En referència a l'evolució intermensual, quant als béns d'inversió, el decreixement de l'indicador s'ha produït principalment per l'empitjorament de la cartera de comandes (que s'ha reduït 3,2 punts).

En els béns intermedis, la reducció de la confiança dels empresaris s'ha produït per l'evolució desfavorable de la cartera de comandes (-12,8 punts) i de la tendència de la producció (-6,3 punts). I pel que fa als béns de consum, per un empitjorament de tots els seus components.

Taula 2

**Catalunya – Components de l'Indicador de clima industrial per destinació econòmica dels béns (mitjana dels saldos\*, en %)**

Juliol de 2017

	jul-17	jun-17	jul-16
<b>Béns d'inversió</b>	<b>-2,1</b>	<b>-1,7</b>	<b>10,0</b>
Nivell de la cartera de comandes	-15,9	-12,7	-4,2
Nivell dels estocs dels productes acabats	11,6	13,3	-1,1
Tendència de la producció	21,3	20,8	33,1
<b>Béns intermedis</b>	<b>-2,1</b>	<b>1,5</b>	<b>-6,3</b>
Nivell de la cartera de comandes	-15,1	-2,3	-15,4
Nivell dels estocs dels productes acabats	-5,2	3,1	11,3
Tendència de la producció	3,6	9,9	7,9
<b>Béns de consum</b>	<b>-1,8</b>	<b>1,9</b>	<b>-3,1</b>
Nivell de la cartera de comandes	-1,0	2,4	-0,5
Nivell dels estocs dels productes acabats	8,1	3,9	15,3
Tendència de la producció	3,7	7,1	6,6
<b>Indicador clima industrial</b>	<b>-1,7</b>	<b>1,2</b>	<b>-1,2</b>

(\*) Mitjana dels saldos desestacionalitzats de les opinions empresarials referides a la cartera de comandes total, als estocs canviats de signe i a la tendència de la producció

Font: Observatori del Treball i Model Productiu a partir de les dades del Ministeri d'Energia, Turisme i Ag. Digital

#### 4. Utilització de la capacitat productiva<sup>2</sup>

En el segon trimestre de 2017, el grau d'utilització de la capacitat productiva instal·lada a la indústria se situa en el 75,9%, que representa un augment molt moderat (+0,2 punts) respecte del trimestre anterior. Interanualment, l'indicador ha crescut lleugerament (+0,5 punts).

Per sectors de destinació econòmica, el grau d'utilització ha augmentat interanualment tant en els béns de consum (75,2%; +2,8 punts) com en els béns intermedis (77,4%; +0,2 punts). En canvi, en el sector dels béns d'inversió s'ha reduït (74,3%; -2,6 punts).

En relació amb la tendència prevista per als propers tres mesos, el grau d'utilització de la capacitat productiva se situa en el 73,7%. Per sectors d'activitat, el valor més elevat correspon al sector dels béns intermedis (77,6%), seguit dels béns de consum (74,9%) i d'inversió (64,8%).

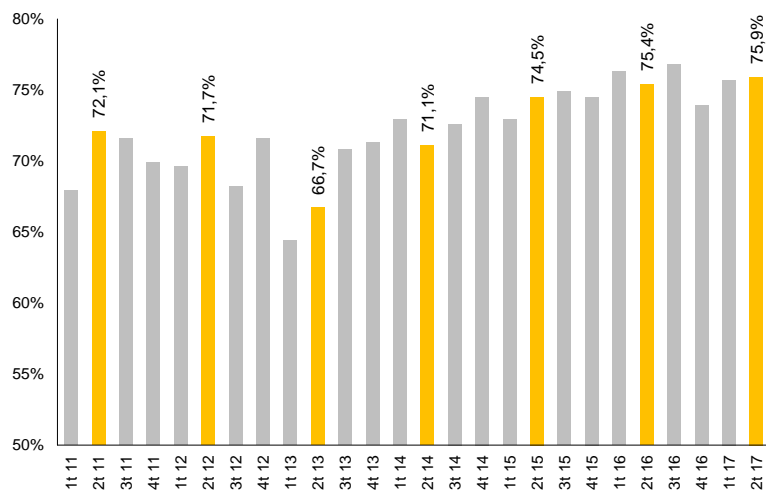
<sup>2</sup> En el primer mes de cada trimestre (gener, abril, juliol i octubre), s'incorpora a l'Enquesta mensual un mòdul addicional amb preguntes entre les quals s'inclou la utilització de la capacitat productiva i la seva tendència per als propers tres mesos.



## Gràfic 9

**Catalunya – Grau d'utilització de la capacitat productiva instal·lada (mitjana de respostes, en %)**

1r trim. 2011 – 2n trim. 2017



*El grau de capacitat productiva instal·lada en el segon trimestre de 2017 se situa en el 75,9%.*

Font: Observatori del Treball i Model Productiu a partir de les dades del Ministeri d'Energia, Turisme i Agenda Digital

## 5. Annex metodològic

Els resultats presentats provenen de les respostes donades per les empreses industrials catalanes que formen part de la mostra amb què s'elabora tant l'Enquesta de conjuntura industrial del Ministeri d'Energia, Turisme i Agenda Digital, com l'Enquesta mensual de la indústria manufacturera de la Comissió Europea.

L'Enquesta de clima industrial és una enquesta mensual d'opinions empresarials que, com d'altres de característiques similars, està dissenyada amb l'objectiu de conèixer l'evolució industrial a curt termini mitjançant indicadors específics que sintetitzen les respostes qualitatives dels agents econòmics. És per això que el qüestionari incorpora un petit nombre de preguntes que permeten obtenir informació sobre les variables següents:

- cartera de comandes (totals i estrangeres)
- estocs de productes acabats
- producció
- tendència dels preus de venda

Per a cadascuna d'aquestes variables es demana l'opinió dels empresaris sobre el seu "nivell" actual i sobre la seva "tendència" prevista per als tres mesos vinents, i les preguntes es formulen de manera que permetin un triple nivell de resposta, segons la variable de què es tracti:

- positiva (elevat, excessiu, augment, augmentar)
- negativa (feble, insuficient, descens, disminuir)
- estable (normal, adequat, estabilitat, mantenir-se)

La simplicitat d'aquest tipus de qüestionari possibilita una resposta ràpida i fiable per part dels responsables empresarials i facilita informació sobre aspectes no coberts per les estadístiques quantitatives, com ara el nivell d'existències.

Els resultats es presenten en forma de saldos entre els percentatges de respostes positives i negatives, per la qual cosa són útils com a instrument d'anàlisi de tendència, però en cap cas s'han d'interpretar quantitativament.

Els resultats s'ofereixen per al conjunt de la indústria catalana i, a més, desagregats en els subsectors de béns de consum, béns d'inversió i béns intermedis.

Per tal de facilitar la interpretació dels resultats, s'elabora un indicador capaç de sintetitzar l'opinió dels agents econòmics sobre la situació industrial, l'Indicador de clima industrial, que s'obté de la mitjana dels saldos de les opinions empresarials sobre el nivell de la cartera de comandes total, el nivell dels estocs de productes acabats canviats de signe i la tendència de la producció.

En el document també es presenta l'evolució de l'Indicador de clima industrial a Espanya i a la Unió Europea. L'indicador de síntesi que elabora la Direcció General d'Afers Econòmics i Financers de la Comissió Europea rep el nom d'Indicador de Confiança a la Indústria i s'obté a través del mateix procediment utilitzat per a l'elaboració dels índexs espanyol i català.

Totes les dades es presenten corregides d'efectes estacionals.