
Observatori del Treball i Model Productiu

observatoritreball.gencat.cat



Data d'actualització: 04/04/17



© Generalitat de Catalunya
Observatori del Treball i Model Productiu

c/ Sepúlveda, 148-150
08011 Barcelona
observatorit treball.gencat.cat
Barcelona, abril de 2017

ISSN: 2013-2883
DL B 31593 2012



Els continguts d'aquesta obra estan subjectes a una llicència de Reconeixement-No comercial-Sense obres derivades 3.0 de Creativecommons. Se'n permet la reproducció, distribució i comunicació pública sempre que se'n citi l'autor i no se'n faci un ús comercial. La llicència completa es pot consultar a:

creativecommons.org/licenses/by-nc-nd/3.0/es/legalcode.ca

Índex

1. Indicador sintètic de clima industrial	2
2. Anàlisi per components	4
3. Anàlisi per sector econòmic dels béns	5
4. Annex metodològic	7

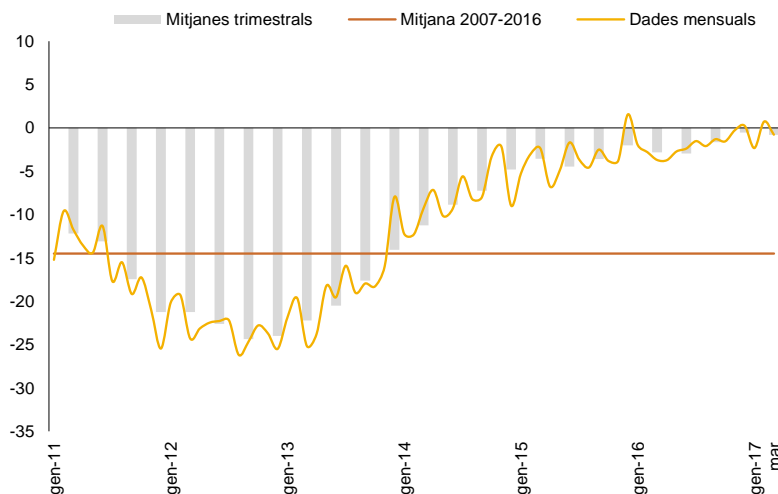
1. Indicador sintètic de clima industrial

Al març, l'indicador de clima industrial ha caigut 1,5 punts respecte del mes anterior i s'han situat en valors negatius (-0,8 punts). Respecte d'un any abans, la confiança dels empresaris catalans ha augmentat 2,9 punts.

Gràfic 1

Catalunya – Indicador de clima industrial (mitjana dels saldos*, en %)

Gener de 2011 a març de 2017



La confiança dels empresaris industrials catalans disminueix i se situa en valors negatius (-0,8 punts).

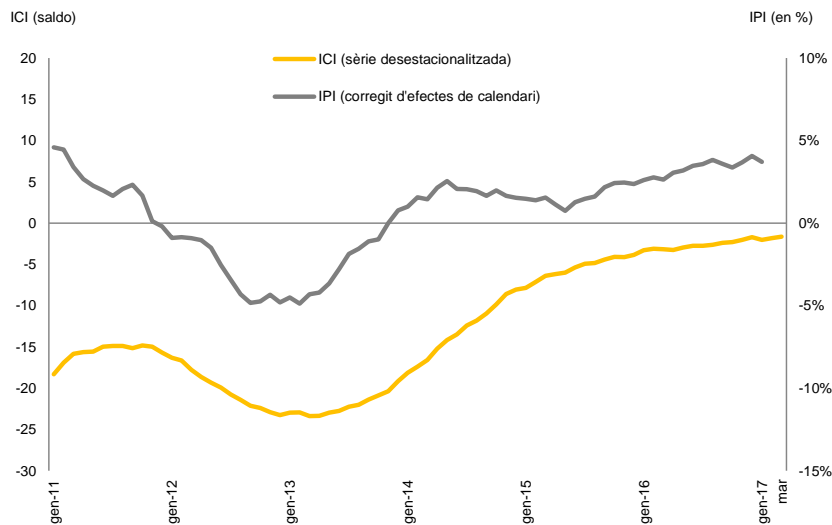
(*) Mitjana dels saldos desestacionalitzats de les opinions empresarials referides a la cartera de comandes total, als estocs canviats de signe i a la tendència de la producció

Font: Observatori del Treball i Model Productiu a partir de les dades del Ministeri d'Energia, Turisme i Agenda Digital

Gràfic 2

Catalunya – Indicador de clima industrial (ICI) i índex de producció industrial (IPI). Saldos i taxes de variació interanual (en %)

Gener de 2011 a març de 2017 (mitjanes mòbils 12 mesos)

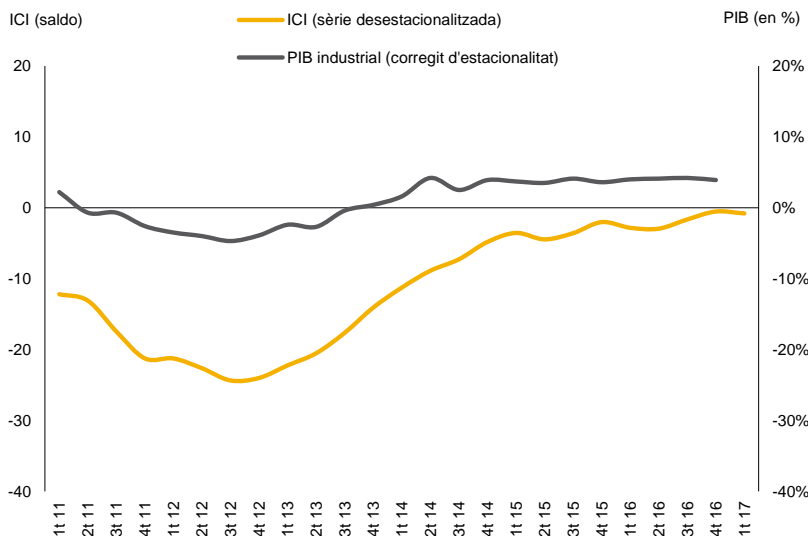


Font: Observatori del Treball i Model Productiu a partir de les dades del Ministeri d'Energia, Turisme i Ag. Digital i Idescat

Gràfic 3

Catalunya – Indicador de clima industrial (ICI) i producte interior brut industrial (Base 2010). Saldos i taxes de variació interanual (en %)

1r trim. 2011 – 1r trim. 2017



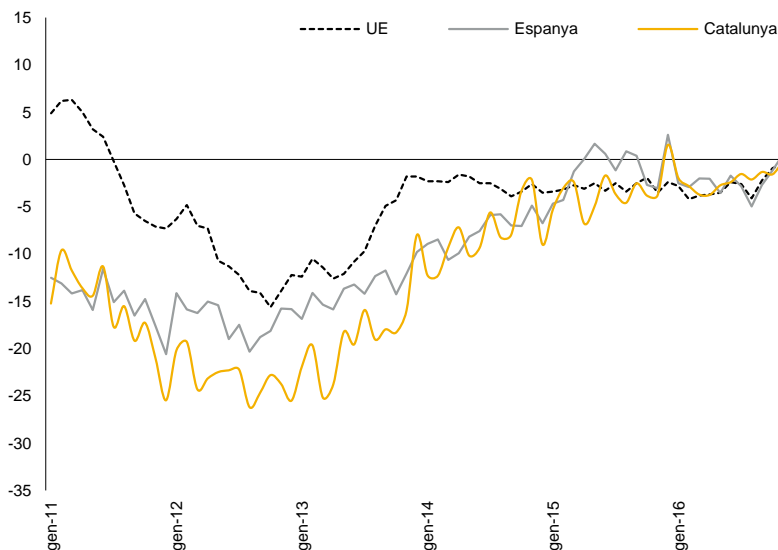
Font: Observatori del Treball i Model Productiu a partir de les dades del Ministeri d'Energia, Turisme i Ag. Digital i Idescat

Trencant la tendència del febrer, la confiança dels empresaris industrials deixa de ser positiva tant a Catalunya com a Espanya. El valor més elevat de l'indicador correspon a la Unió Europea (+1,8 punts). L'indicador de clima industrial a Catalunya se situa 0,2 punts per sota del d'Espanya.

Gràfic 4

Catalunya, Espanya i Unió Europea – Indicador de clima industrial (mitjana dels saldos*, en %)

Gener de 2011 a març de 2017



L'indicador de clima industrial continua sent positiu a la Unió Europea.

(*) Mitjana de saldos desestacionalitzats de les opinions empresarials referides a la cartera de comandes total, als estocs canviats de signe i a la tendència de la producció

Font: Observatori del Treball i Model Productiu a partir de les dades del Ministeri d'Energia, Turisme i Ag. Digital

2. Anàlisi per components

La davallada de l'indicador de clima industrial respecte del mes de febrer ha vingut produïda per una evolució desfavorable de tots els seus components: tant de la tendència de la producció (-1,4 punts) com la reducció del nivell de la cartera de comandes¹ (-1,1 punts) i el creixement del nivell d'estocs de productes acabats (+2 punts).

Taula 1

Catalunya – Components de l'indicador de clima industrial (mitjana dels saldos*, en %)

Març de 2017

	mar-17	feb-17	mar-16
Nivell de la cartera de comandes	-9,6	-8,5	-12,8
Nivell dels estocs dels productes acabats	3,5	1,5	7,1
Tendència de la producció	10,7	12,1	8,7
Indicador clima industrial	-0,8	0,7	-3,7

Al març, la davallada de l'indicador de clima industrial s'ha produït per l'evolució desfavorable de tots els seus components.

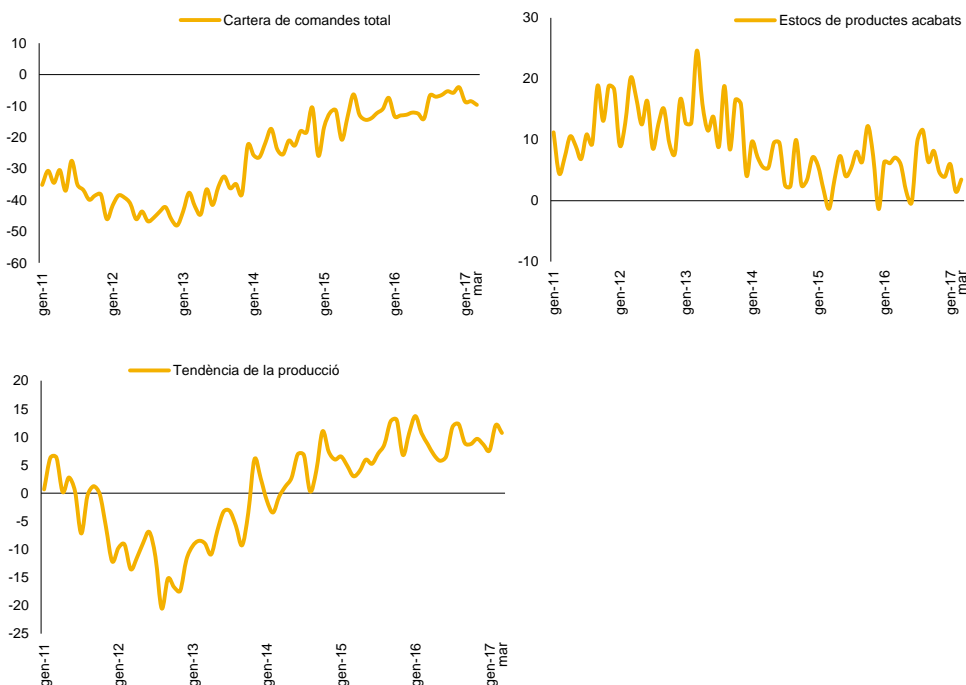
(*) Mitjana dels saldos desestacionalitzats de les opinions empresarials referides a la cartera de comandes total, als estocs canviats de signe i a la tendència de la producció

Font: Observatori del Treball i Model Productiu a partir de les dades del Ministeri d'Energia, Turisme i Ag. Digital

Gràfic 5, 6 i 7

Catalunya – Saldos desestacionalitzats de les opinions empresarials referides a la cartera de comandes, estocs de productes acabats i tendència de la producció (en %)

Gener de 2011 a març de 2017



Font: Observatori del Treball i Model Productiu a partir de les dades del Ministeri d'Energia, Turisme i Ag. Digital

¹ L'Indicador de clima industrial s'obté de la mitjana dels saldos de les opinions empresarials sobre el nivell de la cartera de comandes total, el nivell dels estocs de productes acabats **canviat de signe** i la tendència de la producció.

3. Anàlisi per sector econòmic dels béns

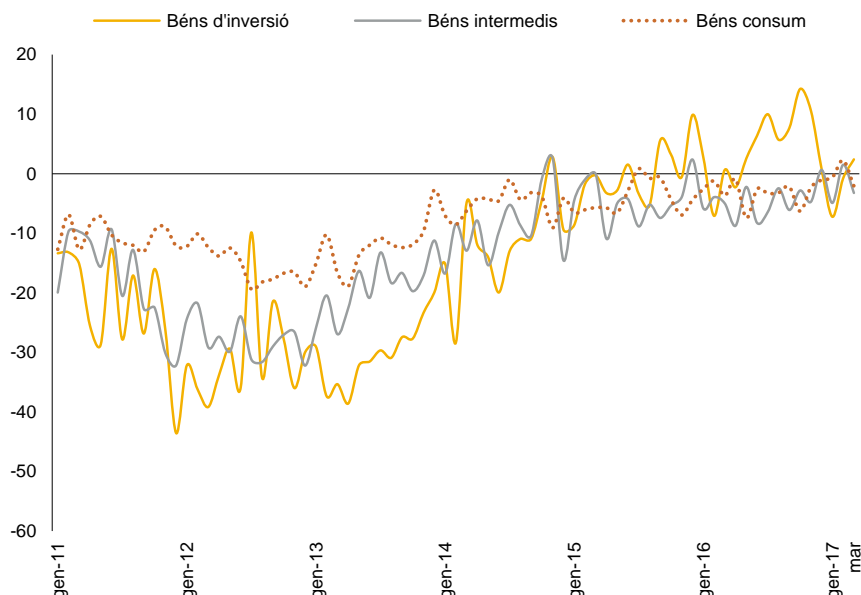
L'indicador de clima industrial ha disminuït intermensualment en dos dels tres sectors analitzats. En el cas dels béns intermedis i de consum, s'ha situat en valors negatius (-3,2 punts i -2,1 punts, respectivament), mentre que en els béns d'inversió s'ha incrementat el seu valor respecte el mes anterior (+3,2 punts).

El sector dels béns d'inversió torna a presentar una tendència positiva, com ho havia fet durant gairebé tot el 2016. Els béns intermedis i de consum, en canvi, tornen a nivells negatius, tendència que havien mantingut durant tot l'any passat.

Gràfic 8

Catalunya – Indicador de clima industrial per destinació econòmica dels béns (mitjana de saldos*, en %)

Gener de 2011 a març de 2017



Es manté la tendència positiva de la confiança dels empresaris industrials catalans del sector dels béns d'inversió.

(*) Mitjana dels saldos desestacionalitzats de les opinions empresarials referides a la cartera de comandes total, als estocs canviats de signe i a la tendència de la producció

Font: Observatori del Treball i Model Productiu a partir de les dades del Ministeri d'Energia, Turisme i Ag. Digital

Quant a l'evolució intermensual per sectors econòmics dels béns, en el cas dels béns d'inversió, el creixement de l'indicador s'ha produït per la reducció del nivell d'estocs, ja que la tendència de la producció i la cartera de comandes s'han reduït (-0,7 i -0,1 punts, respectivament).

En els béns intermedis, la disminució de la confiança dels empresaris s'ha produït per la reducció de la tendència de la producció (en gairebé 4 punts) i del nivell de la cartera de comandes (-0,7 punts) i l'increment dels estocs.

Pel que fa als béns de consum, l'indicador de clima industrial ha evolucionat negativament degut a la intensa davallada en la tendència de la producció (-10,9 punts) i el creixement dels estocs. La cartera de comandes s'ha incrementat però de forma molt moderada (+0,9 punts).

Taula 2

Catalunya – Components de l'Indicador de clima industrial per destinació econòmica dels béns (mitjana dels saldos*, en %)

Març de 2017

	mar-17	feb-17	mar-16
Béns d'inversió	2,4	-0,8	0,7
Nivell de la cartera de comandes	-22,2	-22,1	-12,2
Nivell dels estocs dels productes acabats	-9,3	1,0	2,3
Tendència de la producció	20,1	20,8	16,4
Béns intermedis	-3,2	1,5	-5,0
Nivell de la cartera de comandes	-9,6	-8,9	-17,1
Nivell dels estocs dels productes acabats	9,1	-0,6	8,6
Tendència de la producció	8,9	12,9	10,7
Béns de consum	-2,1	2,3	-3,7
Nivell de la cartera de comandes	-2,3	-3,2	-8,3
Nivell dels estocs dels productes acabats	6,1	3,1	8,2
Tendència de la producció	2,1	13,0	5,5
Indicador clima industrial	-0,8	0,7	-3,7

(*) Mitjana dels saldos desestacionalitzats de les opinions empresarials referides a la cartera de comandes total, als estocs canviats de signe i a la tendència de la producció

Font: Observatori del Treball i Model Productiu a partir de les dades del Ministeri d'Energia, Turisme i Ag. Digital

4. Annex metodològic

Els resultats presentats provenen de les respostes donades per les empreses industrials catalanes que formen part de la mostra amb què s'elabora tant l'Enquesta de conjuntura industrial del Ministeri d'Energia, Turisme i Agenda Digital, com l'Enquesta mensual de la indústria manufacturera de la Comissió Europea.

L'Enquesta de clima industrial és una enquesta mensual d'opinions empresarials que, com d'altres de característiques similars, està dissenyada amb l'objectiu de conèixer l'evolució industrial a curt termini mitjançant indicadors específics que sintetitzen les respostes qualitatives dels agents econòmics. És per això que el qüestionari incorpora un petit nombre de preguntes que permeten obtenir informació sobre les variables següents:

- cartera de comandes (totals i estrangeres)
- estocs de productes acabats
- producció
- tendència dels preus de venda

Per a cadascuna d'aquestes variables es demana l'opinió dels empresaris sobre el seu "nivell" actual i sobre la seva "tendència" prevista per als tres mesos vinents, i les preguntes es formulen de manera que permetin un triple nivell de resposta, segons la variable de què es tracti:

- positiva (elevat, excessiu, augment, augmentar)
- negativa (feble, insuficient, descens, disminuir)
- estable (normal, adequat, estabilitat, mantenir-se)

La simplicitat d'aquest tipus de qüestionari possibilita una resposta ràpida i fiable per part dels responsables empresarials i facilita informació sobre aspectes no coberts per les estadístiques quantitatives, com ara el nivell d'existències.

Els resultats es presenten en forma de saldos entre els percentatges de respostes positives i negatives, per la qual cosa són útils com a instrument d'anàlisi de tendència, però en cap cas s'han d'interpretar quantitativament.

Els resultats s'ofereixen per al conjunt de la indústria catalana i, a més, desagregats en els subsectors de béns de consum, béns d'inversió i béns intermedis.

Per tal de facilitar la interpretació dels resultats, s'elabora un indicador capaç de sintetitzar l'opinió dels agents econòmics sobre la situació industrial, l'Indicador de clima industrial, que s'obté de la mitjana dels saldos de les opinions empresarials sobre el nivell de la cartera de comandes total, el nivell dels estocs de productes acabats canviats de signe i la tendència de la producció.

En el document també es presenta l'evolució de l'Indicador de clima industrial a Espanya i a la Unió Europea. L'indicador de síntesi que elabora la Direcció General d'Afers Econòmics i Financers de la Comissió Europea rep el nom d'Indicador de Confiança a la Indústria i s'obté a través del mateix procediment utilitzat per a l'elaboració dels índexs espanyol i català.

Totes les dades es presenten corregides d'efectes estacionals.