

---

Observatori del Treball i Model Productiu

[observatoritreball.gencat.cat](http://observatoritreball.gencat.cat)



---

Data d'actualització: 06/10/17



© Generalitat de Catalunya  
Observatori del Treball i Model Productiu

c/ Sepúlveda, 148-150  
08011 Barcelona  
observatoritreball.gencat.cat  
Barcelona, octubre de 2017

ISSN: 2013-2883  
DL B 31593 2012



Els continguts d'aquesta obra estan subjectes a una llicència de Reconeixement-No comercial-Sense obres derivades 3.0 de Creativecommons. Se'n permet la reproducció, distribució i comunicació pública sempre que se'n citi l'autor i no se'n faci un ús comercial. La llicència completa es pot consultar a: [creativecommons.org/licenses/by-nc-nd/3.0/es/legalcode.ca](http://creativecommons.org/licenses/by-nc-nd/3.0/es/legalcode.ca)

# Índex

1. Indicador sintètic de clima industrial	2
2. Anàlisi per components	4
3. Anàlisi per sector econòmic dels béns	5
4. Annex metodològic	7

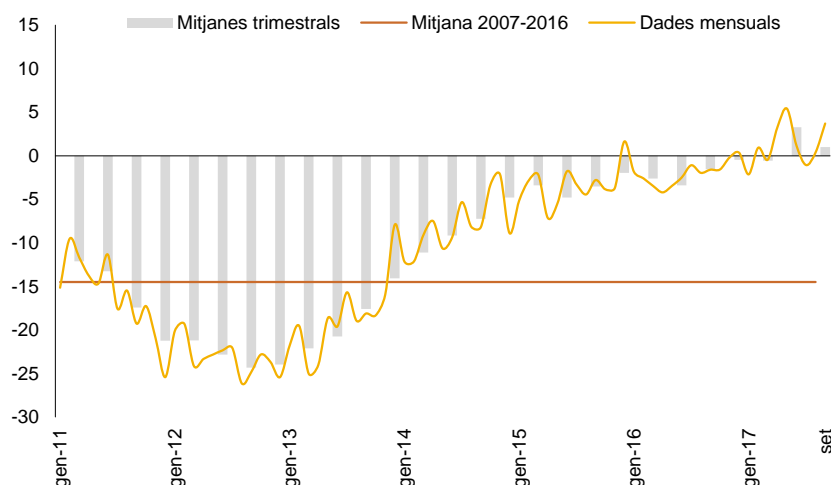
## 1. Indicador sintètic de clima industrial

En el mes de setembre, la confiança dels empresaris industrials catalans s'ha incrementat tant respecte del mes anterior (+3,3 punts), com del mateix mes de l'any anterior (+5,3 punts) i ha assolit valors positius per segon mes consecutiu.

### Gràfic 1

#### Catalunya – Indicador de clima industrial (mitjana dels saldos\*, en %)

Gener de 2011 a setembre de 2017



*La confiança dels empresaris industrials catalans torna a créixer en el mes de setembre.*

(\*) Mitjana dels saldos desestacionalitzats de les opinions empresarials referides a la cartera de comandes total, als estocs canviats de signe i a la tendència de la producció

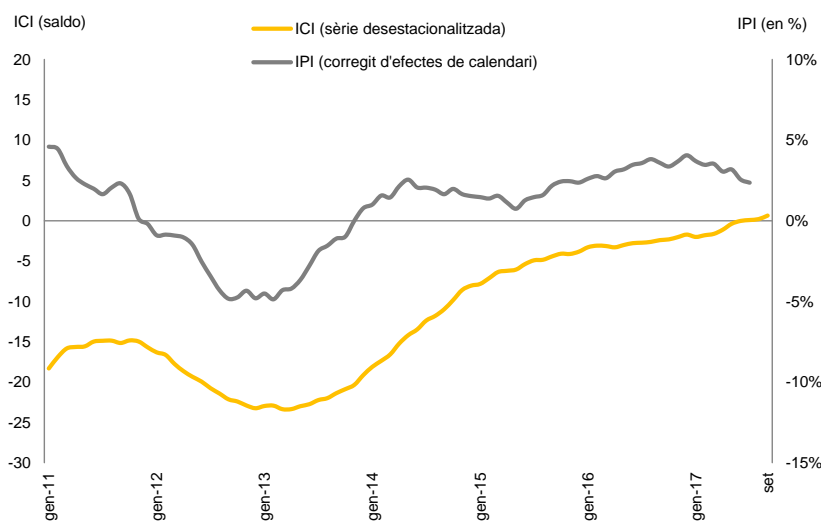
Font: Observatori del Treball i Model Productiu a partir de les dades del Ministeri d'Energia, Turisme i Agenda Digital

### Gràfic 2

#### Catalunya – Indicador de clima industrial (ICI) i índex de producció industrial (IPI).

##### Saldos i taxes de variació interanual (en %)

Gener de 2011 a setembre de 2017 (mitjanes mòbils 12 mesos)

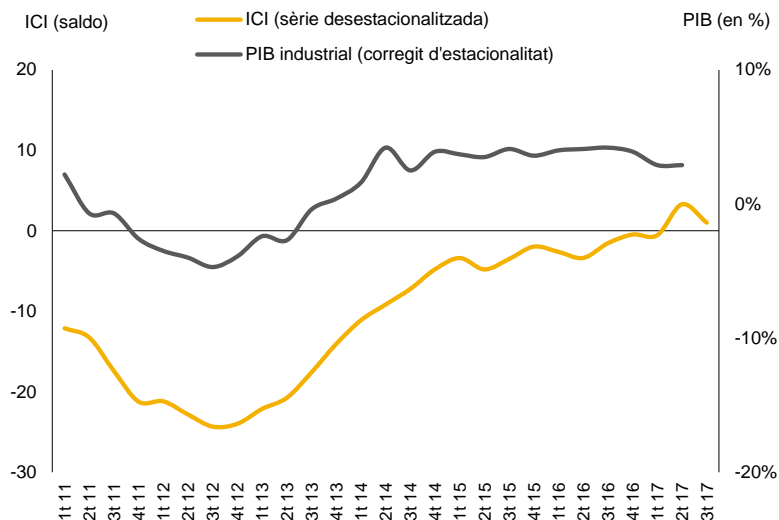


Font: Observatori del Treball i Model Productiu a partir de les dades del Ministeri d'Energia, Turisme i Ag. Digital i Idescat

**Gràfic 3**

**Catalunya – Indicador de clima industrial (ICI) i producte interior brut industrial (Base 2010). Saldos i taxes de variació interanual (en %)**

1r trim. 2011 – 3r trim. 2017



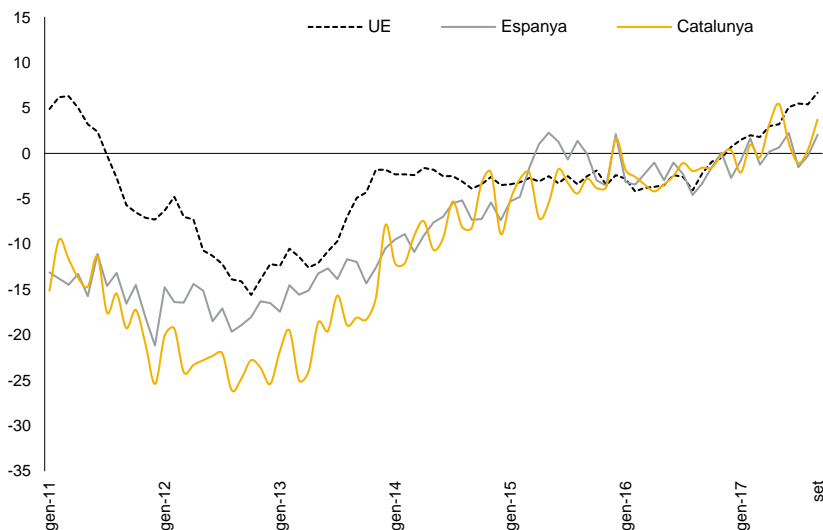
Font: Observatori del Treball i Model Productiu a partir de les dades del Ministeri d'Energia, Turisme i Ag. Digital i Idescat

A Espanya i a la Unió Europea, la confiança dels empresaris industrials també creix respecte del mes d'agost (+2,3 i +1,3 punts, respectivament). En aquest últim cas, el nivell de confiança assolit és el més elevat des de juny de 2007.

**Gràfic 4**

**Catalunya, Espanya i Unió Europea – Indicador de clima industrial (mitjana dels saldos\*, en %)**

Gener de 2011 a setembre de 2017



La confiança dels empresaris industrials creix també a Espanya i a la Unió Europea, on assolix el valor més elevat des de juny de 2007.

(\*) Mitjana de saldos desestacionalitzats de les opinions empresarials referides a la cartera de comandes total, als estocs canviats de signe i a la tendència de la producció

Font: Observatori del Treball i Model Productiu a partir de les dades del Ministeri d'Energia, Turisme i Ag. Digital

## 2. Anàlisi per components

L'indicador de clima industrial<sup>1</sup> ha millorat respecte del mes anterior gràcies sobretot a la recuperació de la cartera de comandes (+6,7 punts), seguida de l'increment de la tendència de la producció (+2,4 punts) i, en menor intensitat, de la reducció del nivell dels estocs dels productes acabats (en 0,7 punts).

Taula 1

### Catalunya – Components de l'indicador de clima industrial (mitjana dels saldos\*, en %)

Setembre de 2017

	set-17	ago-17	set-16
Nivell de la cartera de comandes	-2,3	-9,0	-6,8
Nivell dels estocs dels productes acabats	3,6	4,3	6,4
Tendència de la producció	17,0	14,6	8,5
<b>Indicador clima industrial</b>	<b>3,7</b>	<b>0,4</b>	<b>-1,6</b>

*L'indicador de clima industrial creix gràcies a una evolució favorable de tots els seus components.*

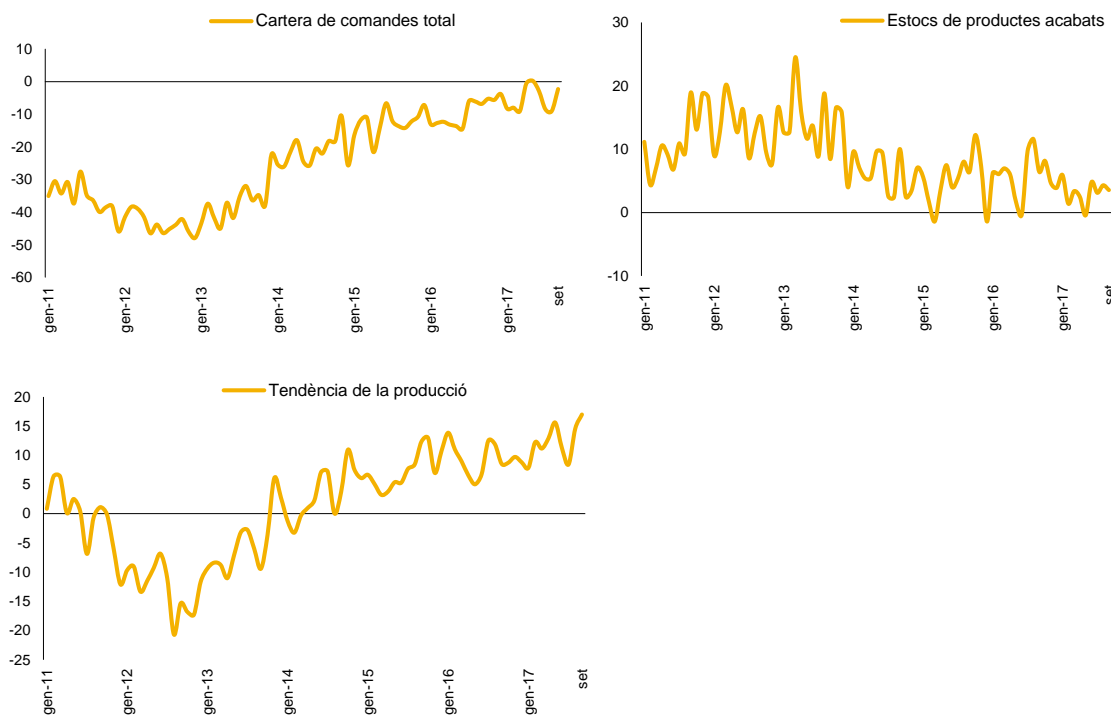
(\*) Mitjana dels saldos desestacionalitzats de les opinions empresarials referides a la cartera de comandes total, als estocs canviats de signe i a la tendència de la producció

Font: Observatori del Treball i Model Productiu a partir de les dades del Ministeri d'Energia, Turisme i Ag. Digital

### Gràfic 5, 6 i 7

#### Catalunya – Saldos desestacionalitzats de les opinions empresarials referides a la cartera de comandes, estocs de productes acabats i tendència de la producció (en %)

Gener de 2011 a setembre de 2017



Font: Observatori del Treball i Model Productiu a partir de les dades del Ministeri d'Energia, Turisme i Ag. Digital

<sup>1</sup> L'Indicador de clima industrial s'obté de la mitjana dels saldos de les opinions empresarials sobre el nivell de la cartera de comandes total, el nivell dels estocs de productes acabats canviat de signe i la tendència de la producció.

### 3. Anàlisi per sector econòmic dels béns

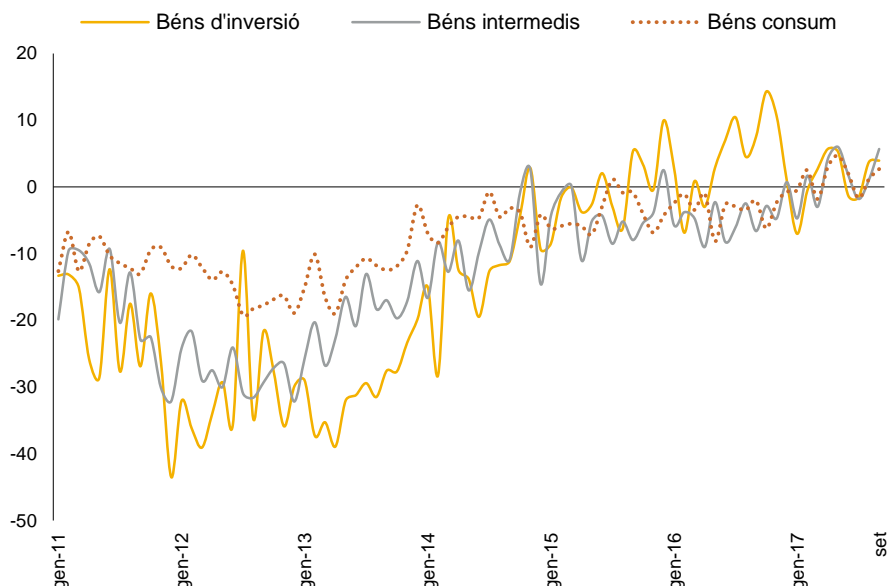
En relació amb els tres sectors de béns econòmics considerats, el nivell de confiança dels empresaris industrials catalans en el mes de setembre és positiu. En primer lloc se situen els béns intermedis (5,7 punts), seguits dels béns d'inversió (3,9 punts) i de consum (2,7 punts).

És el segon mes consecutiu en què els nivells de confiança dels tres sectors es mantenen en valors positius. Respecte de setembre de 2016, l'evolució ha estat força favorable en els béns intermedis i de consum (+12,3 punts i +4,7 punts, respectivament), mentre en els béns d'inversió, el valor és inferior al d'un any abans (-3,6 punts).

#### Gràfic 8

##### Catalunya – Indicador de clima industrial per destinació econòmica dels béns (mitjana de saldos\*, en %)

Gener de 2011 a setembre de 2017



*Per segon mes consecutiu, l'indicador de clima industrial és positiu en tots els tipus de béns per destinació econòmica.*

(\*) Mitjana dels saldos desestacionalitzats de les opinions empresarials referides a la cartera de comandes total, als estocs canviats de signe i a la tendència de la producció

Font: Observatori del Treball i Model Productiu a partir de les dades del Ministeri d'Energia, Turisme i Ag. Digital

Respecte del mes d'agost, l'indicador de clima industrial dels béns d'inversió ha augmentat lleugerament gràcies a la recuperació de la cartera de comandes (+13,5) i la davallada del nivell d'estocs, ja que la tendència de la producció s'ha reduït.

Pel que fa als béns intermedis, l'evolució favorable de l'indicador de clima industrial ha estat conseqüència, especialment del creixement de la tendència de la producció (+10 punts), seguit de la millora de la cartera de comandes (+3,9 punts).

Finalment, en el cas dels béns de consum, l'increment de la confiança dels empresaris s'ha produït per un augment de la cartera de comandes (+5,5 punts) i una reducció del nivell d'estocs, ja que la tendència de la producció ha disminuït.

Taula 2

**Catalunya – Components de l'Indicador de clima industrial per destinació econòmica dels béns (mitjana dels saldos\*, en %)**

Setembre de 2017

	set-17	ago-17	set-16
<b>Béns d'inversió</b>	<b>3,9</b>	<b>3,7</b>	<b>7,5</b>
Nivell de la cartera de comandes	-13,0	-26,5	2,9
Nivell dels estocs dels productes acabats	-1,0	3,4	-0,9
Tendència de la producció	23,8	41,0	18,7
<b>Béns intermedis</b>	<b>5,7</b>	<b>1,0</b>	<b>-6,6</b>
Nivell de la cartera de comandes	-1,8	-5,7	-15,1
Nivell dels estocs dels productes acabats	2,5	1,6	6,5
Tendència de la producció	21,3	10,3	1,7
<b>Béns de consum</b>	<b>2,7</b>	<b>1,2</b>	<b>-2,1</b>
Nivell de la cartera de comandes	4,6	-0,9	-3,7
Nivell dels estocs dels productes acabats	1,3	6,3	9,2
Tendència de la producció	4,7	10,6	6,7
<b>Indicador clima industrial</b>	<b>3,7</b>	<b>0,4</b>	<b>-1,6</b>

(\*) Mitjana dels saldos desestacionalitzats de les opinions empresarials referides a la cartera de comandes total, als estocs canviats de signe i a la tendència de la producció

Font: Observatori del Treball i Model Productiu a partir de les dades del Ministeri d'Energia, Turisme i Ag. Digital



#### 4. Annex metodològic

Els resultats presentats provenen de les respostes donades per les empreses industrials catalanes que formen part de la mostra amb què s'elabora tant l'Enquesta de conjuntura industrial del Ministeri d'Energia, Turisme i Agenda Digital, com l'Enquesta mensual de la indústria manufacturera de la Comissió Europea.

L'Enquesta de clima industrial és una enquesta mensual d'opinions empresarials que, com d'altres de característiques similars, està dissenyada amb l'objectiu de conèixer l'evolució industrial a curt termini mitjançant indicadors específics que sintetitzen les respostes qualitatives dels agents econòmics. És per això que el qüestionari incorpora un petit nombre de preguntes que permeten obtenir informació sobre les variables següents:

- cartera de comandes (totals i estrangeres)
- estocs de productes acabats
- producció
- tendència dels preus de venda

Per a cadascuna d'aquestes variables es demana l'opinió dels empresaris sobre el seu "nivell" actual i sobre la seva "tendència" prevista per als tres mesos vinents, i les preguntes es formulen de manera que permetin un triple nivell de resposta, segons la variable de què es tracti:

- positiva (elevat, excessiu, augment, augmentar)
- negativa (feble, insuficient, descens, disminuir)
- estable (normal, adequat, estabilitat, mantenir-se)

La simplicitat d'aquest tipus de qüestionari possibilita una resposta ràpida i fiable per part dels responsables empresarials i facilita informació sobre aspectes no coberts per les estadístiques quantitatives, com ara el nivell d'existències.

Els resultats es presenten en forma de saldos entre els percentatges de respostes positives i negatives, per la qual cosa són útils com a instrument d'anàlisi de tendència, però en cap cas s'han d'interpretar quantitativament.

Els resultats s'ofereixen per al conjunt de la indústria catalana i, a més, desagregats en els subsectors de béns de consum, béns d'inversió i béns intermedis.

Per tal de facilitar la interpretació dels resultats, s'elabora un indicador capaç de sintetitzar l'opinió dels agents econòmics sobre la situació industrial, l'Indicador de clima industrial, que s'obté de la mitjana dels saldos de les opinions empresarials sobre el nivell de la cartera de comandes total, el nivell dels estocs de productes acabats canviats de signe i la tendència de la producció.

En el document també es presenta l'evolució de l'Indicador de clima industrial a Espanya i a la Unió Europea. L'indicador de síntesi que elabora la Direcció General d'Afers Econòmics i Financers de la Comissió Europea rep el nom d'Indicador de Confiança a la Indústria i s'obté a través del mateix procediment utilitzat per a l'elaboració dels índexs espanyol i català.

Totes les dades es presenten corregides d'efectes estacionals.