

Turisme

Resum de resultats anuals del turisme



Any 2017 (dades provisionals)
Data d'actualització: 07/11/18

Observatori del Treball i Model Productiu

L'objectiu del Resum de resultats anuals del turisme és presentar de manera sintètica, integrada i actualitzada els resultats anuals dels principals indicadors turístics de Catalunya, i s'estructura en tres apartats:

- **DEMANDA TURÍSTICA:** recull l'afluència de turistes (visitants que viatgen a una destinació principal fora del seu entorn habitual, i com a mínim hi realitzen una pernoctació) i la despesa turística que comporta el viatge. La informació procedeix de les operacions de demanda que realitza l'INE.
- **OCUPACIÓ EN ESTABLIMENTS D'ALLOTJAMENT TURÍSTIC:** flux de viatgers allotjats en establiments hotelers i extra hotelers (càmpings, turisme rural, apartaments turístics i albergs) i volum de pernoctacions que aquests han generat. Les dades s'obtenen de les enquestes d'ocupació que realitza l'INE.
- **MERCAT DE TREBALL:** dades de població ocupada, d'afiliacions a la Seguretat Social i de persones aturades, inscrites a les oficines de Treball, en activitats turístiques. La informació s'obté de l'Enquesta de població activa (Idescat i INE), de la Tresoreria General de la Seguretat Social i de l'Observatori del Treball i Model Productiu a partir del SOC i el SEPE.

DEMANDA TURÍSTICA

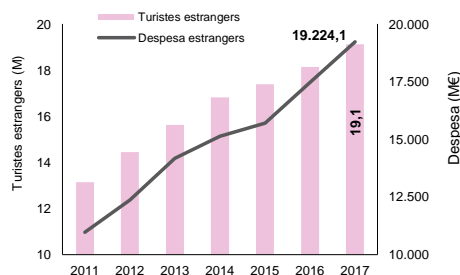
Viatges de turistes	Milers de turistes	% Var. interan.
Catalans ⁽¹⁾	14.297,9	10,9%
Resta de l'Estat	5.152,4	-0,5%
Estrangers	19.118,4	5,4%
Total	38.568,7	6,5%

Despesa total	Milions d'euros	% Var. interan.
Catalans ⁽¹⁾	1.697,6	10,4%
Resta de l'Estat	1.901,7	2,4%
Estrangers	19.224,1	10,1%
Total	22.823,4	9,4%

⁽¹⁾ No s'inclouen els viatges ni la despesa a habitatge propi

Font: ETR, Frontur i Egatur de l'INE

Catalunya - Evolució de turistes estrangers i despesa total



Gràfic elaborat per l'Observatori del Treball i Model Productiu a partir de Frontur i Egatur de Turèspaña i l'INE

Espanya - Turistes estrangers i despesa total per principal comunitat autònoma de destinació

Turisme estranger	Milers de turistes	Milions d'euros
Andalusia	11.518,3	12.672,9
Balears, Illes	13.792,3	14.599,9
Canàries	14.214,2	16.783,6
Catalunya	19.118,4	19.224,1
Comunitat Valenciana	8.926,0	8.528,8
Madrid, Comunitat de	6.699,8	8.855,1
Resta de CA	7.599,6	6.339,6
Total	81.868,5	87.003,9

Font: Fontur i Egatur de l'INE

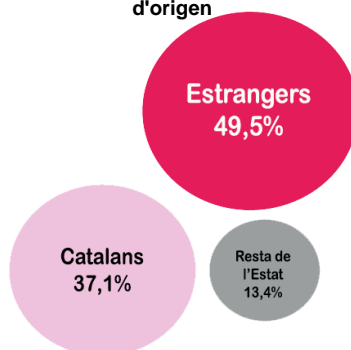
38,6M de viatges de turistes



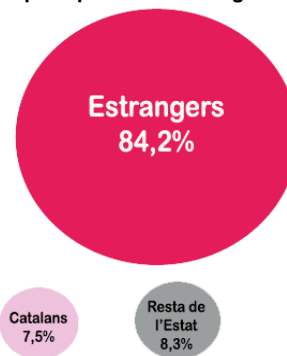
22.823,4M € de despesa



Viatges de turistes per mercat d'origen



Despesa per mercat d'origen



L'any 2017, els viatges turístics a Catalunya augmenten un **6,5%** i la despesa total un **9,4%** en relació amb un any abans.


El turisme estranger ha estat el principal emissor, amb el **49,5%** dels desplaçaments i el **84,2%** de la despesa de l'any.



El flux de turistes estrangers ascedeix un **5,4%** en relació amb un any enrere.



La despesa dels estrangers creix un **10,1%** respecte de 2016.



OCUPACIÓ EN ESTABLIMENTS D'ALLOTJAMENT TURÍSTIC

Viatgers i pernoctacions per establiments

Viatgers	Valor	% Var. interan.
Establiments hotelers	19.771.967	3,5%
Càmpings	3.260.591	8,5%
Turisme rural	440.562	11,8%
Apartaments turístics	1.155.386	6,0%
Albergs	384.715	1,3%
Total	25.013.221	4,4%

Pernoctacions	Valor	% Var. interan.
Establiments hotelers	57.220.453	3,0%
Càmpings	16.888.378	7,1%
Turisme rural	1.202.116	8,2%
Apartaments turístics	6.725.480	4,6%
Albergs	988.145	2,2%
Total	83.024.572	4,0%

Viatgers i pernoctacions per mercats d'origen

Viatgers	Valor	% Var. interan.
Establiments hotelers		
Catalans	4.309.973	-0,5%
Resta de l'Estat	3.143.817	1,1%
Estrangers	12.318.176	5,7%
Total	19.771.967	3,5%

Establiments extra hotelers

Catalans	2.728.574	7,9%
Resta de l'Estat	403.026	10,8%
Estrangers	2.109.651	6,9%
Total	5.241.254	7,7%

Pernoctacions	Valor	% Var. interan.
Establiments hotelers		
Catalans	8.779.661	-1,2%
Resta de l'Estat	7.771.135	0,3%
Estrangers	40.669.655	4,5%
Total	57.220.453	3,0%

Establiments extra hotelers

Catalans	9.729.356	5,8%
Resta de l'Estat	2.024.834	13,4%
Estrangers	14.049.930	5,7%
Total	25.804.119	6,3%

Font: EOH, EOAC, EOTR, EOAP i EOAL de l'INE

Rendibilitat hotelera

Variables	Euros	% Var. interan.
ADR ⁽¹⁾	96,4	6,1%
RevPAR ⁽²⁾	66,6	9,7%

⁽¹⁾ ADR (Average Daily Rate): Tarifa mitjana diària per habitació ocupada

⁽²⁾ RevPAR (Revenue per Available Room): Ingressos mitjans per habitació disponible

Font: EOH de l'INE

MERCAT DE TREBALL

	Valor	% Var. interan.
Població ocupada (4t17) ⁽¹⁾	458,5	13,9%
Afiliació SS (31des17) ⁽²⁾	400.682	3,4%
Atur registrat (31des17) ⁽³⁾	57.857	-2,9%

Fonts:

⁽¹⁾ EPA (Idescat i INE)

⁽²⁾ TGSS (MEYSS)

⁽³⁾ Observatori del Treball i Model Productiu a partir de dades del SOC i SEPE

NOTES

- Demanda turística:

* Turistes estrangers i despesa d'estrangers: **dades definitives**.

* Viatges i despesa del turisme català i de la resta de l'Estat: **dades definitives**.

- Ocupació en establiments d'allotjament turístic:

* Viatgers i pernoctacions: **dades definitives**.

Com a conseqüència de l'arrodoniment que fa l'INE per calcular els valors estimats per mercats, la suma pot no ser exactament equivalent al total, però les diferències són, en tot cas, mínimes.

* Rendibilitat hotelera: **dades provisionals a partir d'octubre de 2017**.

- Mercat de treball: **dades definitives**.



25,0M viatgers

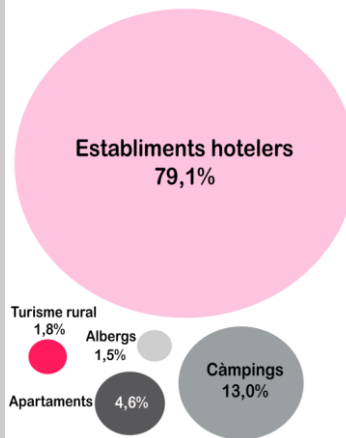
↑ +4,4%



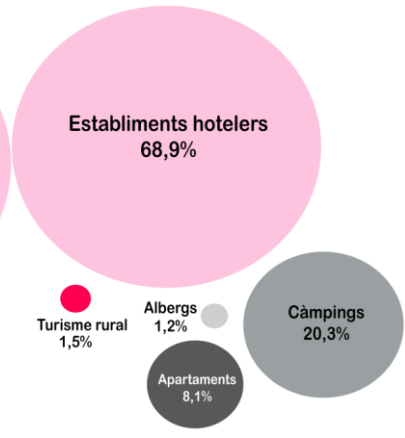
83,0M pernoctacions

↑ +4,0%

Viatgers per establiments



Pernoctacions per establiments



19,8M viatgers

21,8% 15,9% 62,3%

57,2M pernoctacions

15,3% 13,6% 71,1%



5,2M viatgers

52,1% 7,7% 40,2%

25,8M pernoctacions

37,7% 7,8% 54,5%

Catalans Resta Estat Estrangers

Augmenta en termes globals el flux de viatgers i pernoctacions per modalitats d'allotjament respecte de 2016. Els ascensos més intensos es registren en els establiments de turisme rural.

L'afluència per mercats s'incrementa en general, tret de la del turisme resident català en els allotjaments hotelers.

Rendibilitat hotelera



96 euros per habitació ocupada

67 euros per habitació disponible



L'any 2017 el sector turístic ha concentrat el **13,8%** del total d'ocupats a Catalunya.

El **79,4%** dels treballadors del sector estan afiliats al règim general de la Seguretat Social i el **20,6%** restant, en el règim de treballadors autònoms.

La taxa de temporalitat del sector (**28,1%**) supera en 6,5 punts la del conjunt de l'economia catalana (21,6%).