


---

Observatori del Treball i Model Productiu  
[observatoritreball.gencat.cat](http://observatoritreball.gencat.cat)

---

Data d'actualització: 12/09/2017



© Generalitat de Catalunya  
Departament de Treball, Afers Socials i Famílies  
Observatori del Treball i Model Productiu

c/ Sepúlveda, 148-150  
08011 Barcelona  
[observatoritreball.gencat.cat](http://observatoritreball.gencat.cat)  
Barcelona, setembre de 2017

ISSN: en tramitació



Els continguts d'aquesta obra estan subjectes a una llicència de Reconeixement-No comercial-Sense obres derivades 3.0 de Creative commons. Se'n permet la reproducció, distribució i comunicació pública sempre que se'n citi l'autor i no se'n faci un ús comercial. La llicència completa es pot consultar a:

[creativecommons.org/licenses/by-nc-nd/3.0/es/legalcode.ca](http://creativecommons.org/licenses/by-nc-nd/3.0/es/legalcode.ca)

# Índex

Pàgina

---

<b>Introducció</b>	5
--------------------	---

## **Dades estadístiques de la Inspecció**

---

### **Bloc A - Catalunya**

1. Resum general de l'activitat inspectora. Catalunya	8
2. Activitat inspectora en l'àrea de seguretat i salut laboral. Catalunya	9
3. Activitat inspectora en l'àrea de relacions laborals. Catalunya	10
4. Activitat inspectora en l'àrea d'ocupació i estrangeria. Catalunya	11
5. Activitat inspectora segons les diferents àrees d'actuació. Catalunya	12

---

### **Bloc B - Barcelona**

1. Resum general de l'activitat inspectora. Barcelona	16
2. Activitat inspectora en l'àrea de seguretat i salut laboral. Barcelona	17
3. Activitat inspectora en l'àrea de relacions laborals. Barcelona	18
4. Activitat inspectora en l'àrea d'ocupació i estrangeria. Barcelona	19
5. Activitat inspectora segons les diferents àrees d'actuació. Barcelona	20

---

### **Bloc C - Girona**

1. Resum general de l'activitat inspectora. Girona	24
2. Activitat inspectora en l'àrea de seguretat i salut laboral. Girona	25
3. Activitat inspectora en l'àrea de relacions laborals. Girona	26
4. Activitat inspectora en l'àrea d'ocupació i estrangeria. Girona	27
5. Activitat inspectora segons les diferents àrees d'actuació. Girona	28

---

### **Bloc D - Lleida**

1. Resum general de l'activitat inspectora. Lleida	32
2. Activitat inspectora en l'àrea de seguretat i salut laboral. Lleida	33
3. Activitat inspectora en l'àrea de relacions laborals. Lleida	34
4. Activitat inspectora en l'àrea d'ocupació i estrangeria. Lleida	35
5. Activitat inspectora segons les diferents àrees d'actuació. Lleida	36

---

### **Bloc E - Tarragona**

1. Resum general de l'activitat inspectora. Tarragona	40
2. Activitat inspectora en l'àrea de seguretat i salut laboral. Tarragona	41
3. Activitat inspectora en l'àrea de relacions laborals. Tarragona	42
4. Activitat inspectora en l'àrea d'ocupació i estrangeria. Tarragona	43
5. Activitat inspectora segons les diferents àrees d'actuació. Tarragona	44

---

<b>Notes aclaridores</b>	47
--------------------------	----

---



## Introducció

La publicació aquí presentada proporciona dades estadístiques sobre l'activitat inspectora feta durant l'exercici 2016 a Catalunya. Aquesta estadística inclou les dues perspectives de treball des de les quals actua la Inspecció de Treball, com són:

- D'una banda, l'acció programada o a iniciativa pròpia, que es correspon amb l'activitat generada per la pròpia Inspecció (activitat d'origen intern).
- D'una altra banda, l'acció no programada, la qual al·ludeix a l'atenció de denúncies i reclamacions individuals que presenta la ciutadania, així com a la sol·licitud d'instàncies administratives o judicials, o per imperatiu de les normes (activitat d'origen extern).

Les dades presentades en aquesta publicació fan referència a les grans àrees funcionals en què la Inspecció de Treball és competent, independentment de l'Administració a la qual pertany l'actuant (Generalitat de Catalunya o Administració General de l'Estat). Aquestes matèries són les següents:

- Seguretat i salut laboral
- Relacions laborals
- Ocupació i estrangeria
- Seguretat social

En relació amb algunes d'aquestes àrees principals d'activitat, s'hi mostren els resultats d'altres submatèries que esdevenen rellevants pel fet de tenir-hi un paper transversal. És el cas de l'activitat referent a la igualtat d'oportunitats i la no-discriminació, dins les relacions laborals, i de l'activitat sobre treball de persones estrangeres, en el marc de l'ocupació i estrangeria.

La presentació estadística dels resultats és a través de taules comparatives (ràtios conceptuals i interanuals) i d'una selecció d'indicadors que permeten disposar, simultàniament, d'informació numèrica i gràfica de l'activitat inspectora, distribuïda per dos grans criteris:

- Àrees d'actuació de la Inspecció, en la línia de desglossament esmentada anteriorment.
- Àrees territorials, a fi de poder tenir per a cadascuna el mateix nivell d'anàlisi aplicat per a tot Catalunya.



**Bloc A - Catalunya**

---

## A 1. Resum general de l'activitat inspectora. Catalunya

ACTIVITAT INSPECTORA	Valors		Variacions interanuals	
	2016	2015	Absoluta	Relativa (%)
<b>Expedients finalitzats</b>	51.234	57.153	-5.919	-10,4%
d'origen extern (%)	45,0%	41,6%	3,4 pp	
d'origen intern (%)	55,0%	58,4%	-3,4 pp	
<b>Ràtios</b>				
Expedients finalitzats / nombre d'actuants equivalents*	371,3	396,9	-25,6	-6,46%
<b>Visites realitzades</b>	36.028	41.198	-5.170	-12,5%
<b>Ràtios</b>				
Visites realitzades / exp. finalitzats (%)	70,3%	72,1%	-1,8 pp	
<b>Actuacions inspectores</b>	104.797	119.753	-14.956	-12,5%
Persones treballadores afectades per les actuacions inspectores	199.918	127.924	71.994	56,3%
<b>Ràtios</b>				
Actuacions inspectores / exp. finalitzats	2,0	2,1	0,0	-2,4%

\* A 31 de desembre de l'any en qüestió

MESURES I RESULTATS	Valors		Variacions interanuals	
	2016	2015	Absoluta	Relativa (%)
<b>Propostes de sanció</b>				
Infraccions	10.198	10.157	41	0,4%
Per vulneració de la normativa	9.688	9.612	76	0,8%
Per obstrucció a la inspecció	510	545	-35	-6,4%
Persones treballadores afectades per les infraccions	78.228	79.694	-1.466	-1,8%
Import sancions proposades (€)	44.162.438	38.168.255	5.994.183	15,7%
<b>Ràtios</b>				
Infraccions / actuacions inspectores (%)	9,7%	8,5%	1,2 pp	
Persones treballadores afectades / infraccions	7,7	7,8	-0,2	-2,2%
Import sancions proposades / actuacions inspectores (€)	421,4	318,7	102,7	32,2%
Import sancions proposades / exp. finalitzats (€)	862,0	667,8	194,1	29,1%
Import sancions proposades / infraccions (€)	4.330,5	3.757,8	572,7	15,2%
<b>Requeriments a l'Administració Pública</b>				
Requeriments a l'Administració Pública	179	151	28	18,5%
<b>Requeriments d'esmena</b>				
Requeriments d'esmena	20.097	22.463	-2.366	-10,5%
<b>Ràtios</b>				
Requeriments d'esmena / actuacions inspectores (%)	19,2%	18,8%	0,4 pp	
<b>Paralitzacions de feines</b>				
Paralitzacions de feines	5	10	-5	-50,0%

MATÈRIES ESPECÍFIQUES	Valors		Variacions interanuals	
	2016	2015	Absoluta	Relativa (%)
Procediments de regulació d'ocupació informats	578	857	-279	-32,6%
Mediacions en conflictes i vagues	36	68	-32	-47,1%
Nombre de persones treballadores afectades per un increments de jornada declarada en contractes de temps parcial a requeriments de la Inspecció	1.655	453	1.202	265,3%
Homes	890	262	628	239,7%
Dones	765	191	574	300,5%
Contractes convertits a indefinits a requeriment de la Inspecció	8.054	4.233	3.821	90,3%
Homes	4.778	2.527	2.251	89,1%
Dones	3.276	1.706	1.570	92,0%
Persones amb discapacitat contractades a requeriment de la Inspecció	228	58	170	293,1%
Quantitat invertida en mesures alternatives a la contractació de persones amb discapacitat a requeriment de la Inspecció (€)	4.289.631	3.956.004	333.627	8,4%
Actuacions inspectores sobre discriminació per gènere	508	901	-393	-43,6%
Actuacions inspectores sobre discriminació per altres causes	264	361	-97	-26,9%
Actuacions inspectores sobre treball no declarat	38.327	44.839	-6.512	-14,5%
Actuacions inspectores sobre treball de persones estrangeres	4.842	6.011	-1.169	-19,4%
Altes a la Seguretat Social	8.515	9.153	-638	-7,0%
Accidents de treball investigats (amb emissió d'informe a l'Autoritat Laboral)	1.628	1.913	-285	-14,9%
Malalties professionals investigades	29	26	3	11,5%

pp = punts percentuals



## A 2. Activitat inspectora en l'àrea de seguretat i salut laboral. Catalunya

ACTIVITAT INSPECTORA	Valors		Variacions interanuals	
	2016	2015	Absoluta	Relativa (%)
<b>Expedients finalitzats</b>	11.169	13.455	-2.286	-17,0%
d'origen extern (%)	51,0%	42,8%	8,2 pp	
d'origen intern (%)	49,0%	57,2%	-8,2 pp	
<b>Visites realitzades</b>	9.996	13.000	-3.004	-23,1%
<b>Ràtios</b>				
Visites realitzades / exp. finalitzats (%)	89,5%	96,6%	-7,1 pp	
<b>Actuacions inspectores</b>	30.068	36.997	-6.929	-18,7%
Persones treballadores afectades per les actuacions inspectores	35.486	14.979	20.507	136,9%
<b>Proposta de recàrrec</b>	639	612	27	4,4%

MESURES I RESULTATS	Valors		Variacions interanuals	
	2016	2015	Absoluta	Relativa (%)
<b>Propostes de sanció</b>				
Infraccions	2.337	2.373	-36	-1,5%
Persones treballadores afectades per infraccions	22.920	16.946	5.974	35,3%
Import sancions proposades (€)	7.511.366	6.484.306	1.027.060	15,8%
<b>Ràtios</b>				
Infraccions / actuacions inspectores (%)	7,8%	6,4%	1,4 pp	
Import sancions proposades / actuacions inspectores (€)	249,8	175,3	74,5	42,5%
Import sancions proposades / exp. finalitzats (€)	672,5	481,9	190,6	39,5%
Import sancions proposades / infraccions (€)	3.214,1	2.732,5	481,6	17,6%
<b>Requeriments a l'Administració Pública</b>				
Requeriments a l'Administració Pública	179	151	28	18,5%
<b>Requeriments d'esmena</b>				
Requeriments d'esmena	14.472	17.140	-2.668	-15,6%
<b>Ràtios</b>				
Requeriments d'esmena / actuacions inspectores (%)	48,1%	46,3%	1,8 pp	
<b>Paralitzacions de feines</b>				
Paralitzacions de feines	5	10	-5	-50,0%

MATÈRIES ESPECÍFIQUES	Valors		Variacions interanuals	
	2016	2015	Absoluta	Relativa (%)
<b>Accidents de treball</b>				
Accidents de treball investigats (amb emissió d'informe a l'Autoritat Laboral)	1.628	1.913	-285	-14,9%
In Itinere	44	36	8	22,2%
En jornada de treball amb baixa	1.584	1.877	-293	-15,6%
<b>Gravetat</b>				
Mortal	53	47	6	12,8%
Molt Greu	18	10	8	80,0%
Greu	629	652	-23	-3,5%
Lleu	928	1.204	-276	-22,9%
<b>Malalties professionals</b>				
Malalties professionals investigades	29	26	3	11,5%

pp = punts percentuals

### A 3. Activitat inspectora en l'àrea de relacions laborals. Catalunya

ACTIVITAT INSPECTORA	Valors		Variacions interanuals	
	2016	2015	Absoluta	Relativa (%)
<b>Expedients finalitzats</b>	9.529	9.680	-151	-1,6%
d'origen extern (%)	77,6%	74,0%	3,6 pp	
d'origen intern (%)	22,4%	26,0%	-3,6 pp	
<b>Visites realitzades</b>	3.567	3.807	-240	-6,3%
<b>Ràtios</b>				
Visites realitzades / exp. finalitzats (%)	37,4%	39,3%	-1,9 pp	
<b>Actuacions inspectores</b>	17.760	17.660	100	0,6%
Persones treballadores afectades per les actuacions inspectores	50.695	39.580	11.115	28,1%

MESURES I RESULTATS	Valors		Variacions interanuals	
	2016	2015	Absoluta	Relativa (%)
<b>Propostes de sanció</b>				
Infraccions	1.977	1.276	701	54,9%
Persones treballadores afectades per infraccions	39.464	49.619	-10.155	-20,5%
Import sancions proposades (€)	5.339.390	2.855.697	2.483.694	87,0%
<b>Ràtios</b>				
Infraccions / actuacions inspectores (%)	11,1%	7,2%	3,9 pp	
Import sancions proposades / actuacions inspectores (€)	300,6	161,7	138,9	85,9%
Import sancions proposades / exp. finalitzats (€)	560,3	295,0	265,3	89,9%
Import sancions proposades / infraccions (€)	2.700,8	2.238,0	462,7	20,7%
<b>Requeriments d'esmena</b>				
Requeriments d'esmena	3.942	3.867	75	1,9%
<b>Ràtios</b>				
Requeriments d'esmena / actuacions inspectores (%)	22,2%	21,9%	0,3 pp	

MATÈRIES ESPECÍFIQUES	Valors		Variacions interanuals	
	2016	2015	Absoluta	Relativa (%)
<b>Contractes temporals</b>				
Contractes revisats	42.987	41.354	1.633	3,9%
Contractes convertits a indefinits a requeriment de la Inspecció	8.054	4.233	3.821	90,3%
Homes	4.778	2.527	2.251	89,1%
Dones	3.276	1.706	1.570	92,0%
<b>Ràtios</b>				
Contractes convertits / contractes revisats (%)	18,7%	10,2%	8,5 pp	
<b>Mediacions en conflictes i vagues</b>	36	68	-32	-47,1%
Nombre de persones treballadores afectades per un increments de jornada declarada en contractes de temps parcial a requeriments de la Inspecció	1.655	453	1.202	265,3%
Homes	890	262	628	239,7%
Dones	765	191	574	300,5%
<b>Procediments de regulació d'ocupació informats</b>				
Total expedients finalitzats per la inspecció	578	857	-279	-32,6%
<b>Actuacions inspectores en relació amb:</b>				
Cessió de treballadors/ores	326	200	126	63,0%
Discriminació per raó de sexe	62	58	4	6,9%
Assejament sexual	225	620	-395	-63,7%
Plans d'igualtat i altres obligacions de la Llei d'Igualtat	108	112	-4	-3,6%
Assejament discriminatori per raó de sexe	9	24	-15	-62,5%
Drets de conciliació de la vida familiar i laboral	67	80	-13	-16,3%
Discriminació en l'accés a l'ocupació per raó de sexe	37	7	30	428,6%

pp = punts percentuals

## A 4. Activitat inspectora en l'àrea d'ocupació i estrangeria. Catalunya

ACTIVITAT INSPECTORA	Valors		Variacions interanuals	
	2016	2015	Absoluta	Relativa (%)
<b>Expedients finalitzats</b>	4.079	4.834	-755	-15,6%
d'origen extern (%)	16,0%	17,2%	-1,2 pp	
d'origen intern (%)	84,0%	82,8%	1,2 pp	
<b>Visites realitzades</b>	3.392	4.289	-897	-20,9%
<b>Ràtios</b>				
Visites realitzades / exp. finalitzats (%)	83,2%	88,7%	-5,5 pp	
<b>Actuacions inspectores</b>	5.923	6.962	-1.039	-14,9%
Persones treballadores afectades per les actuacions inspectores	35.507	5.573	29.934	537,1%

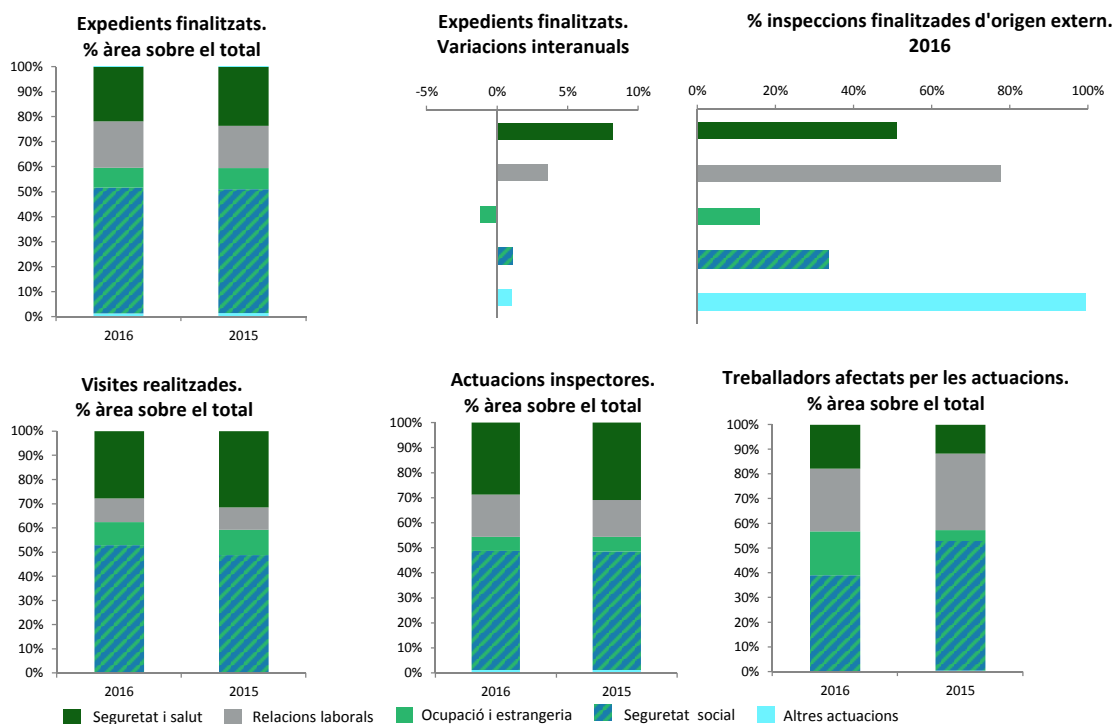
MESURES I RESULTATS	Valors		Variacions interanuals	
	2016	2015	Absoluta	Relativa (%)
<b>Propostes de sanció</b>				
Infraccions	658	744	-86	-11,6%
Persones treballadores afectades per infraccions	1.421	1.770	-349	-19,7%
Import sancions proposades (€)	5.706.971	6.513.461	-806.490	-12,4%
<b>Ràtios</b>				
Infraccions / actuacions inspectores (%)	11,1%	10,7%	0,4 pp	
Import sanció proposades / infraccions (€)	8.673,2	8.754,7	-81,4	-0,9%
<b>Requeriments d'esmena</b>				
Requeriments d'esmena	300	198	102	51,5%
<b>Ràtios</b>				
Requeriments d'esmena / actuacions inspectores (%)	5,1%	2,8%	2,3 pp	
<b>Treball no declarat</b>				
Actuacions inspectores	38.327	44.839	-6.512	-14,5%
Actuacions inspectores sobre treball de persones estrangeres	4.842	6.011	-1.169	-19,4%

pp = punts percentuals

## A 5. Activitat inspectora segons les diferents àrees d'actuació. Catalunya

ACTIVITAT INSPECTORA	Valors		% àrea vs total		Variacions interanuals	
	2016	2015	2016	2015	Absoluta	Relativa (%)
<b>Expedients finalitzats</b>						
<b>TOTAL</b>	51.234	57.153			-5.919	-10,4%
Seguretat i salut laboral	11.169	13.455	21,8%	23,5%	-2.286	-17,0%
Relacions laborals	9.529	9.680	18,6%	16,9%	-151	-1,6%
Ocupació i estrangeria	4.079	4.834	8,0%	8,5%	-755	-15,6%
Seguretat social	25.741	28.351	50,2%	49,6%	-2.610	-9,2%
Altres actuacions inspectores	716	833	1,4%	1,5%	-117	-14,0%
<b>% expedients finalitzats d'origen extern</b>						
<b>TOTAL</b>	45,0%	41,6%			3,4 pp	
Seguretat i salut laboral	51,0%	42,8%			8,2 pp	
Relacions laborals	77,6%	74,0%			3,6 pp	
Ocupació i estrangeria	16,0%	17,2%			-1,2 pp	
Seguretat social	33,5%	32,4%			1,1 pp	
Altres actuacions inspectores	99,6%	98,6%			1,0 pp	
<b>Visites realitzades</b>						
<b>TOTAL</b>	36.028	41.198			-5.170	-12,5%
Seguretat i salut laboral	9.996	13.000	27,7%	31,6%	-3.004	-23,1%
Relacions laborals	3.567	3.807	9,9%	9,2%	-240	-6,3%
Ocupació i estrangeria	3.392	4.289	9,4%	10,4%	-897	-20,9%
Seguretat social	19.034	20.075	52,8%	48,7%	-1.041	-5,2%
Altres actuacions inspectores	39	27	0,1%	0,1%	12	44,4%
<b>Actuacions inspectores</b>						
<b>TOTAL</b>	104.797	119.753			-14.956	-12,5%
Seguretat i salut laboral	30.068	36.997	28,7%	30,9%	-6.929	-18,7%
Relacions laborals	17.760	17.660	16,9%	14,7%	100	0,6%
Ocupació i estrangeria	5.923	6.962	5,7%	5,8%	-1.039	-14,9%
Seguretat social	49.718	56.626	47,4%	47,3%	-6.908	-12,2%
Altres actuacions inspectores	1.328	1.508	1,3%	1,3%	-180	-11,9%
<b>Persones treballadores afectades per les actuacions inspectores</b>						
<b>TOTAL</b>	199.918	127.924			71.994	56,3%
Seguretat i salut laboral	35.486	14.979	17,8%	11,7%	20.507	136,9%
Relacions laborals	50.695	39.580	25,4%	30,9%	11.115	28,1%
Ocupació i estrangeria	35.507	5.573	17,8%	4,4%	29.934	537,1%
Seguretat social	77.576	67.162	38,8%	52,5%	10.414	15,5%
Altres actuacions inspectores	654	630	0,3%	0,5%	24	3,8%

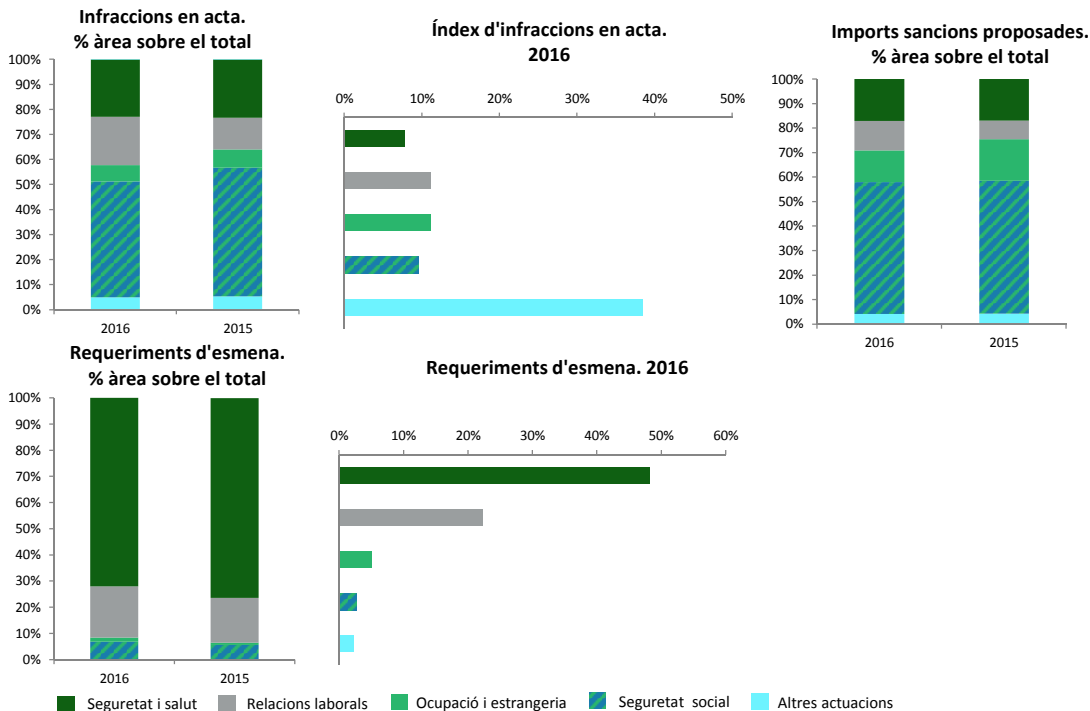
pp = punts percentuals



## A 5. Activitat inspectora segons les diferents àrees d'actuació. Catalunya

MESURES I RESULTATS	Valors		% àrea vs total		Variacions interanuals	
	2016	2015	2016	2015	Absoluta	Relativa (%)
<b>Propostes de sanció</b>						
<b>Infraccions</b>						
<b>TOTAL</b>	10.198	10.157			41	0,4%
Seguretat i salut laboral	2.337	2.373	22,9%	23,4%	-36	-1,5%
Relacions laborals	1.977	1.276	19,4%	12,6%	701	54,9%
Ocupació i estrangeria	658	744	6,5%	7,3%	-86	-11,6%
Seguretat social	4.716	5.219	46,2%	51,4%	-503	-9,6%
Altres actuacions inspectores	510	545	5,0%	5,4%	-35	-6,4%
<b>Ràtios</b>						
<b>Índex d'infraccions: Infraccions / actuacions inspectores (%)</b>						
<b>TOTAL</b>	9,7%	8,5%			1,2 pp	
Seguretat i salut laboral	7,8%	6,4%			1,4 pp	
Relacions laborals	11,1%	7,2%			3,9 pp	
Ocupació i estrangeria	11,1%	10,7%			0,4 pp	
Seguretat social	9,5%	9,2%			0,3 pp	
Altres actuacions inspectores	38,4%	36,1%			2,3 pp	
<b>Import sancions proposades (€)</b>						
<b>TOTAL</b>	44.162.438	38.168.255			5.994.183	15,7%
Seguretat i salut laboral	7.511.366	6.484.306	17,0%	17,0%	1.027.060	15,8%
Relacions laborals	5.339.390	2.855.697	12,1%	7,5%	2.483.694	87,0%
Ocupació i estrangeria	5.706.971	6.513.461	12,9%	17,1%	-806.490	-12,4%
Seguretat social	23.771.538	20.691.358	53,8%	54,2%	3.080.181	14,9%
Altres actuacions inspectores	1.833.172	1.623.434	4,2%	4,3%	209.738	12,9%
<b>Requeriments d'esmena</b>						
<b>TOTAL</b>	20.097	22.463			-2.366	-10,5%
Seguretat i salut laboral	14.472	17.140	72,0%	76,3%	-2.668	-15,6%
Relacions laborals	3.942	3.867	19,6%	17,2%	75	1,9%
Ocupació i estrangeria	300	198	1,5%	0,9%	102	51,5%
Seguretat social	1.354	1.251	6,7%	5,6%	103	8,2%
Altres actuacions inspectores	29	7	0,2%	0,0%	22	314,3%
<b>Ràtios</b>						
<b>Requeriments d'esmena / actuacions inspectores (%)</b>						
<b>TOTAL</b>	19,2%	18,8%			0,4 pp	
Seguretat i salut laboral	48,1%	46,3%			1,8 pp	
Relacions laborals	22,2%	21,9%			0,3 pp	
Ocupació i estrangeria	5,1%	2,8%			2,3 pp	
Seguretat social	2,7%	2,2%			0,5 pp	
Altres actuacions inspectores	2,2%	0,5%			1,7 pp	

pp = punts percentuals





---

**Bloc B - Barcelona**

## B 1. Resum general de l'activitat inspectora. Barcelona

ACTIVITAT INSPECTORA	Valors		Variacions interanuals	
	2016	2015	Absoluta	Relativa (%)
<b>Expedients finalitzats</b>	32.184	35.334	-3.150	-8,9%
d'origen extern (%)	47,5%	44,5%	3,0 pp	
d'origen intern (%)	52,5%	55,5%	-3,0 pp	
<b>Visites realitzades</b>	20.651	22.554	-1.903	-8,4%
<b>Ràtios</b>				
Visites realitzades / exp. finalitzats (%)	64,2%	63,8%	0,4 pp	
<b>Actuacions inspectores</b>	66.191	74.711	-8.520	-11,4%
Persones treballadores afectades per les actuacions inspectores	129.391	87.570	41.821	47,8%
<b>Ràtios</b>				
Actuacions inspectores / exp. finalitzats	2,1	2,1	-0,1	-2,7%

\* A 31 de desembre de l'any en qüestió

MESURES I RESULTATS	Valors		Variacions interanuals	
	2016	2015	Absoluta	Relativa (%)
<b>Propostes de sanció</b>				
Infraccions	6.606	6.638	-32	-0,5%
Per vulneració de la normativa	6.267	6.254	13	0,2%
Per obstrucció a la inspecció	339	384	-45	-11,7%
Persones treballadores afectades per les infraccions	62.105	67.695	-5.590	-8,3%
Import sancions proposades (€)	33.512.255	28.397.972	5.114.283	18,0%
<b>Ràtios</b>				
Infraccions / actuacions inspectores (%)	10,0%	8,9%	1,1 pp	
Persones treballadores afectades / infraccions	9,4	10,2	-0,8	-7,8%
Import sancions proposades / actuacions inspectores (€)	506,3	380,1	126,2	33,2%
Import sancions proposades / exp. finalitzats (€)	1.041,3	803,7	237,6	29,6%
Import sancions proposades / infraccions (€)	5.073,0	4.278,1	794,9	18,6%
<b>Requeriments a l'Administració Pública</b>				
Requeriments a l'Administració Pública	92	104	-12	-11,5%
<b>Requeriments d'esmena</b>				
Requeriments d'esmena	11.340	12.410	-1.070	-8,6%
<b>Ràtios</b>				
Requeriments d'esmena / actuacions inspectores (%)	17,1%	16,6%	0,5 pp	
<b>Paralitzacions de feines</b>				
Paralitzacions de feines	0	6	-6	-100,0%

MATÈRIES ESPECÍFIQUES	Valors		Variacions interanuals	
	2016	2015	Absoluta	Relativa (%)
Procediments de regulació d'ocupació informats	413	586	-173	-29,5%
Mediacions en conflictes i vagues	31	64	-33	-51,6%
Nombre de persones treballadores afectades per un increments de jornada declarada en contractes de temps parcial a requeriments de la Inspecció	1.008	206	802	389,3%
Homes	561	133	428	321,8%
Dones	447	73	374	512,3%
Contractes convertits a indefinits a requeriment de la Inspecció	5.626	2.676	2.950	110,2%
Homes	3.343	1.623	1.720	106,0%
Dones	2.283	1.053	1.230	116,8%
Persones amb discapacitat contractades a requeriment de la Inspecció	180	42	138	328,6%
Quantitat invertida en mesures alternatives a la contractació de persones amb discapacitat a requeriment de la Inspecció (€)	4.134.167	3.887.608	246.559	6,3%
Actuacions inspectores sobre discriminació per gènere	377	570	-193	-33,9%
Actuacions inspectores sobre discriminació per altres causes	187	129	58	45,0%
Actuacions inspectores sobre treball no declarat	24.523	29.122	-4.599	-15,8%
Actuacions inspectores sobre treball de persones estrangeres	2.850	3.420	-570	-16,7%
Altes a la Seguretat Social	6.321	6.962	-641	-9,2%
Accidents de treball investigats (amb emissió d'informe a l'Autoritat Laboral)	1.121	1.271	-150	-11,8%
Malalties professionals investigades	25	25	0	0,0%

pp = punts percentuals



## B 2. Activitat inspectora en l'àrea de seguretat i salut laboral. Barcelona

ACTIVITAT INSPECTORA	Valors		Variacions interanuals	
	2016	2015	Absoluta	Relativa (%)
<b>Expedients finalitzats</b>	6.741	7.894	-1.153	-14,6%
d'origen extern (%)	57,0%	48,3%	8,7 pp	
d'origen intern (%)	43,0%	51,7%	-8,7 pp	
<b>Visites realitzades</b>	5.428	6.542	-1.114	-17,0%
<b>Ràtios</b>				
Visites realitzades / exp. finalitzats (%)	80,5%	82,9%	-2,4 pp	
<b>Actuacions inspectores</b>	17.772	21.587	-3.815	-17,7%
Persones treballadores afectades per les actuacions inspectores	26.439	11.129	15.310	137,6%
<b>Proposta de recàrrec</b>	451	435	16	3,7%

MESURES I RESULTATS	Valors		Variacions interanuals	
	2016	2015	Absoluta	Relativa (%)
<b>Propostes de sanció</b>				
Infraccions	1.437	1.242	195	15,7%
Persones treballadores afectades per infraccions	19.809	14.293	5.516	38,6%
Import sancions proposades (€)	5.160.889	4.228.525	932.365	22,0%
<b>Ràtios</b>				
Infraccions / actuacions inspectores (%)	8,1%	5,8%	2,3 pp	
Import sancions proposades / actuacions inspectores (€)	290,4	195,9	94,5	48,2%
Import sancions proposades / exp. finalitzats (€)	765,6	535,7	229,9	42,9%
Import sancions proposades / infraccions (€)	3.591,4	3.404,6	186,8	5,5%
<b>Requeriments a l'Administració Pública</b>				
Requeriments a l'Administració Pública	92	104	-12	-11,5%
<b>Requeriments d'esmena</b>				
Requeriments d'esmena	7.794	9.122	-1.328	-14,6%
<b>Ràtios</b>				
Requeriments d'esmena / actuacions inspectores (%)	43,9%	42,3%	1,6 pp	
<b>Paralitzacions de feines</b>				
Paralitzacions de feines	0	6	-6	-

MATÈRIES ESPECÍFIQUES	Valors		Variacions interanuals	
	2016	2015	Absoluta	Relativa (%)
<b>Accidents de treball</b>				
Accidents de treball investigats (amb emissió d'informe a l'Autoritat Laboral)	1.121	1.271	-150	-11,8%
In Itinere	9	17	-8	-47,1%
En jornada de treball amb baixa	1.112	1.254	-142	-11,3%
<b>Gravetat</b>				
Mortal	20	21	-1	-4,8%
Molt Greu	9	6	3	50,0%
Greu	430	457	-27	-5,9%
Lleu	662	787	-125	-15,9%
<b>Malalties professionals</b>				
Malalties professionals investigades	25	25	0	0,0%

pp = punts percentuals

## B 3. Activitat inspectora en l'àrea de relacions laborals. Barcelona

ACTIVITAT INSPECTORA	Valors		Variacions interanuals	
	2016	2015	Absoluta	Relativa (%)
<b>Expedients finalitzats</b>	6.678	6.741	-63	-0,9%
d'origen extern (%)	83,3%	79,3%	4,0 pp	
d'origen intern (%)	16,7%	20,7%	-4,0 pp	
<b>Visites realitzades</b>	2.003	2.023	-20	-1,0%
<b>Ràtios</b>				
Visites realitzades / exp. finalitzats (%)	30,0%	30,0%	0,0 pp	
<b>Actuacions inspectores</b>	12.334	12.122	212	1,7%
Persones treballadores afectades per les actuacions inspectores	41.734	31.674	10.060	31,8%

MESURES I RESULTATS	Valors		Variacions interanuals	
	2016	2015	Absoluta	Relativa (%)
<b>Propostes de sanció</b>				
Infraccions	1.192	875	317	36,2%
Persones treballadores afectades per infraccions	33.012	43.480	-10.468	-24,1%
Import sancions proposades (€)	3.902.260	2.276.576	1.625.685	71,4%
<b>Ràtios</b>				
Infraccions / actuacions inspectores (%)	9,7%	7,2%	2,5 pp	
Import sancions proposades / actuacions inspectores (€)	316,4	187,8	128,6	68,5%
Import sancions proposades / exp. finalitzats (€)	584,3	337,7	246,6	73,0%
Import sancions proposades / infraccions (€)	3.273,7	2.601,8	671,9	25,8%
<b>Requeriments d'esmena</b>				
Requeriments d'esmena	2.847	2.763	84	3,0%
<b>Ràtios</b>				
Requeriments d'esmena / actuacions inspectores (%)	23,1%	22,8%	0,3 pp	

MATÈRIES ESPECÍFIQUES	Valors		Variacions interanuals	
	2016	2015	Absoluta	Relativa (%)
<b>Contractes temporals</b>				
Contractes revisats	29.618	29.083	535	1,8%
Contractes convertits a indefinits a requeriment de la Inspecció	5.626	2.676	2.950	110,2%
Homes	3.343	1.623	1.720	106,0%
Dones	2.283	1.053	1.230	116,8%
<b>Ràtios</b>				
Contractes convertits / contractes revisats (%)	19,0%	9,2%	9,8 pp	
<b>Mediacions en conflictes i vagues</b>	31	64	-33	-51,6%
Nombre de persones treballadores afectades per un increments de jornada declarada en contractes de temps parcial a requeriments de la Inspecció	1.008	206	802	389,3%
Homes	561	133	428	321,8%
Dones	447	73	374	512,3%
<b>Procediments de regulació d'ocupació informats</b>				
Total expedients finalitzats per la inspecció	413	586	-173	-29,5%

pp = punts percentuals

## B 4. Activitat inspectora en l'àrea d'ocupació i estrangeria. Barcelona

ACTIVITAT INSPECTORA	Valors		Variacions interanuals	
	2016	2015	Absoluta	Relativa (%)
<b>Expedients finalitzats</b>	2.233	2.560	-327	-12,8%
d'origen extern (%)	14,3%	17,0%	-2,7 pp	
d'origen intern (%)	85,7%	83,0%	2,7 pp	
<b>Visites realitzades</b>	1.709	2.195	-486	-22,1%
<b>Ràtios</b>				
Visites realitzades / exp. finalitzats (%)	76,5%	85,7%	-9,2 pp	
<b>Actuacions inspectores</b>	3.600	4.008	-408	-10,2%
Persones treballadores afectades per les actuacions inspectores	5.863	2.392	3.471	145,1%

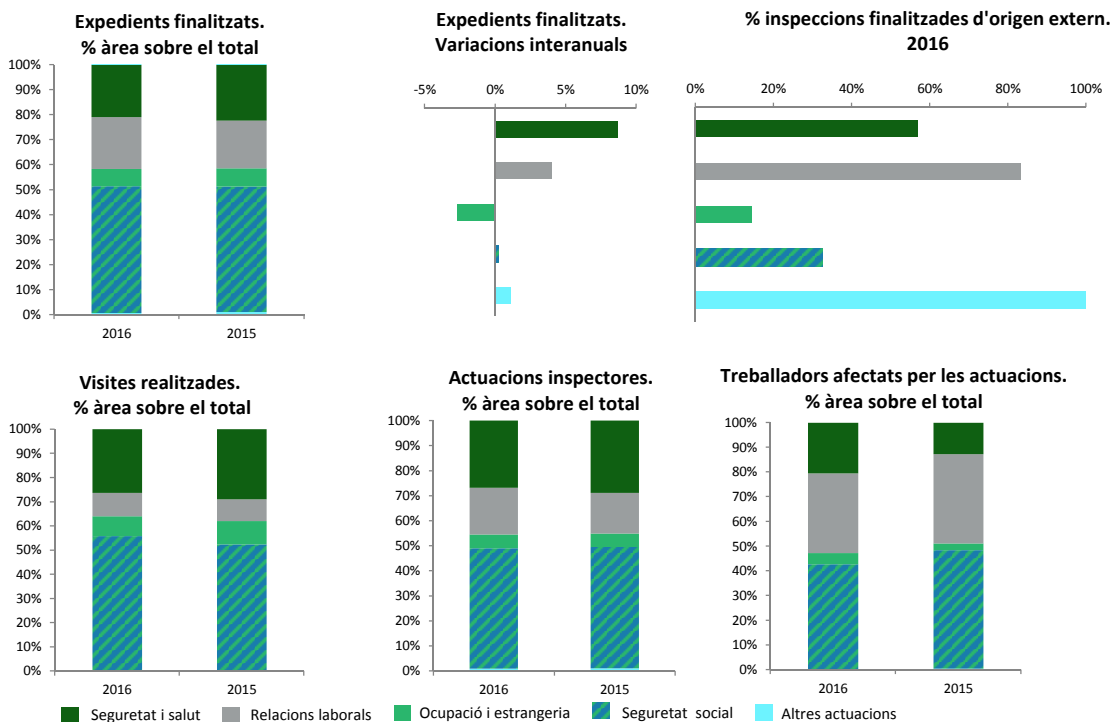
MESURES I RESULTATS	Valors		Variacions interanuals	
	2016	2015	Absoluta	Relativa (%)
<b>Propostes de sanció</b>				
Infraccions	517	571	-54	-9,5%
Persones treballadores afectades per infraccions	1.093	1.597	-504	-31,6%
Import sancions proposades (€)	4.675.041	5.271.322	-596.282	-11,3%
<b>Ràtios</b>				
Infraccions / actuacions inspectores (%)	14,4%	14,2%	0,2 pp	
Import sanció proposades / infraccions (€)	9.042,6	9.231,7	-189,1	-2,0%
<b>Requeriments d'esmena</b>				
Requeriments d'esmena	216	131	85	64,9%
<b>Ràtios</b>				
Requeriments d'esmena / actuacions inspectores (%)	6,0%	3,3%	2,7 pp	
<b>Treball no declarat</b>				
Actuacions inspectores	24.523	29.122	-4.599	-15,8%
Actuacions inspectores sobre treball de persones estrangeres	2.850	3.420	-570	-16,7%

pp = punts percentuals

## B 5. Activitat inspectora segons les diferents àrees d'actuació. Barcelona

ACTIVITAT INSPECTORA	Valors		% àrea vs total		Variacions interanuals	
	2016	2015	2016	2015	Absoluta	Relativa (%)
<b>Expedients finalitzats</b>						
<b>TOTAL</b>	32.184	35.334			-3.150	-8,9%
Seguretat i salut laboral	6.741	7.894	20,9%	22,3%	-1.153	-14,6%
Relacions laborals	6.678	6.741	20,7%	19,1%	-63	-0,9%
Ocupació i estrangeria	2.233	2.560	6,9%	7,2%	-327	-12,8%
Seguretat social	16.290	17.771	50,6%	50,3%	-1.481	-8,3%
Altres actuacions inspectores	242	368	0,8%	1,0%	-126	-34,2%
<b>% expedients finalitzats d'origen extern</b>						
<b>TOTAL</b>	47,5%	44,5%			3,0 pp	
Seguretat i salut laboral	57,0%	48,3%			8,7 pp	
Relacions laborals	83,3%	79,3%			4,0 pp	
Ocupació i estrangeria	14,3%	17,0%			-2,7 pp	
Seguretat social	32,6%	32,4%			0,2 pp	
Altres actuacions inspectores	100,0%	98,9%			1,1 pp	
<b>Visites realitzades</b>						
<b>TOTAL</b>	20.651	22.554			-1.903	-8,4%
Seguretat i salut laboral	5.428	6.542	26,3%	29,0%	-1.114	-17,0%
Relacions laborals	2.003	2.023	9,7%	9,0%	-20	-1,0%
Ocupació i estrangeria	1.709	2.195	8,3%	9,7%	-486	-22,1%
Seguretat social	11.510	11.791	55,7%	52,3%	-281	-2,4%
Altres actuacions inspectores	1	3	0,0%	0,0%	-2	-66,7%
<b>Actuacions inspectores</b>						
<b>TOTAL</b>	66.191	74.711			-8.520	-11,4%
Seguretat i salut laboral	17.772	21.587	26,8%	28,9%	-3.815	-17,7%
Relacions laborals	12.334	12.122	18,6%	16,2%	212	1,7%
Ocupació i estrangeria	3.600	4.008	5,4%	5,4%	-408	-10,2%
Seguretat social	31.831	36.161	48,1%	48,4%	-4.330	-12,0%
Altres actuacions inspectores	654	833	1,0%	1,1%	-179	-21,5%
<b>Persones treballadores afectades per les actuacions inspectores</b>						
<b>TOTAL</b>	129.391	87.570			41.821	47,8%
Seguretat i salut laboral	26.439	11.129	20,4%	12,7%	15.310	137,6%
Relacions laborals	41.734	31.674	32,3%	36,2%	10.060	31,8%
Ocupació i estrangeria	5.863	2.392	4,5%	2,7%	3.471	145,1%
Seguretat social	55.004	41.888	42,5%	47,8%	13.116	31,3%
Altres actuacions inspectores	351	487	0,3%	0,6%	-136	-27,9%

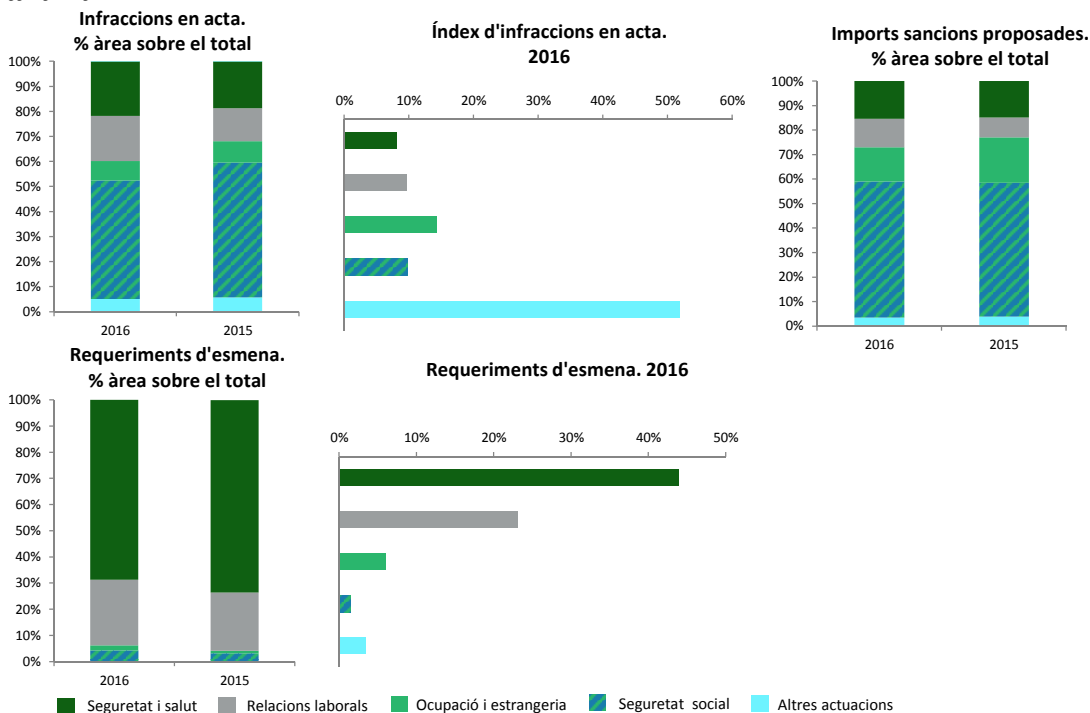
pp = punts percentuals



## B 5. Activitat inspectora segons les diferents àrees d'actuació. Barcelona

MESURES I RESULTATS	Valors		% àrea vs total		Variacions interanuals	
	2016	2015	2016	2015	Absoluta	Relativa (%)
<b>Propostes de sanció</b>						
<b>Infraccions</b>						
<b>TOTAL</b>	6.606	6.638			-32	-0,5%
Seguretat i salut laboral	1.437	1.242	21,8%	18,7%	195	15,7%
Relacions laborals	1.192	875	18,0%	13,2%	317	36,2%
Ocupació i estrangeria	517	571	7,8%	8,6%	-54	-9,5%
Seguretat social	3.121	3.566	47,2%	53,7%	-445	-12,5%
Altres actuacions inspectores	339	384	5,1%	5,8%	-45	-11,7%
<b>Ràtios</b>						
<b>Índex d'infraccions: Infraccions / actuacions inspectores (%)</b>						
<b>TOTAL</b>	10,0%	8,9%			1,1 pp	
Seguretat i salut laboral	8,1%	5,8%			2,3 pp	
Relacions laborals	9,7%	7,2%			2,5 pp	
Ocupació i estrangeria	14,4%	14,2%			0,2 pp	
Seguretat social	9,8%	9,9%			-0,1 pp	
Altres actuacions inspectores	51,8%	46,1%			5,7 pp	
<b>Import sancions proposades (€)</b>						
<b>TOTAL</b>	33.512.255	28.397.972			5.114.283	18,0%
Seguretat i salut laboral	5.160.889	4.228.525	15,4%	14,9%	932.365	22,0%
Relacions laborals	3.902.260	2.276.576	11,6%	8,0%	1.625.685	71,4%
Ocupació i estrangeria	4.675.041	5.271.322	14,0%	18,6%	-596.282	-11,3%
Seguretat social	18.619.335	15.529.508	55,6%	54,7%	3.089.828	19,9%
Altres actuacions inspectores	1.154.730	1.092.042	3,4%	3,8%	62.688	5,7%
<b>Requeriments d'esmena</b>						
<b>TOTAL</b>	11.340	12.410			-1.070	-8,6%
Seguretat i salut laboral	7.794	9.122	68,7%	73,5%	-1.328	-14,6%
Relacions laborals	2.847	2.763	25,1%	22,3%	84	3,0%
Ocupació i estrangeria	216	131	1,9%	1,1%	85	64,9%
Seguretat social	461	393	4,1%	3,2%	68	17,3%
Altres actuacions inspectores	22	1	0,3%	0,0%	21	2100,0%
<b>Ràtios</b>						
<b>Requeriments d'esmena / actuacions inspectores (%)</b>						
<b>TOTAL</b>	17,1%	16,6%			0,5 pp	
Seguretat i salut laboral	43,9%	42,3%			1,6 pp	
Relacions laborals	23,1%	22,8%			0,3 pp	
Ocupació i estrangeria	6,0%	3,3%			2,7 pp	
Seguretat social	1,4%	1,1%			0,3 pp	
Altres actuacions inspectores	3,4%	0,1%			3,3 pp	

pp = punts percentuals





**Bloc C - Girona**

---

## C 1. Resum general de l'activitat inspectora. Girona

ACTIVITAT INSPECTORA	Valors		Variacions interanuals	
	2016	2015	Absoluta	Relativa (%)
<b>Expedients finalitzats</b>	6.337	7.199	-862	-12,0%
d'origen extern (%)	30,5%	28,8%	1,7 pp	
d'origen intern (%)	69,5%	71,2%	-1,7 pp	
<b>Visites realitzades</b>	5.148	6.231	-1.083	-17,4%
<b>Ràtios</b>				
Visites realitzades / exp. finalitzats (%)	81,2%	86,6%	-5,4 pp	
<b>Actuacions inspectores</b>	13.490	17.142	-3.652	-21,3%
Persones treballadores afectades per les actuacions inspectores	12.573	7.155	5.418	75,7%
<b>Ràtios</b>				
Actuacions inspectores / exp. finalitzats	2,1	2,4	-0,3	-10,6%

\* A 31 de desembre de l'any en qüestió

MESURES I RESULTATS	Valors		Variacions interanuals	
	2016	2015	Absoluta	Relativa (%)
<b>Propostes de sanció</b>				
Infraccions	1.109	1.104	5	0,5%
Per vulneració de la normativa	1.044	1.046	-2	-0,2%
Per obstrucció a la inspecció	65	58	7	12,1%
Persones treballadores afectades per les infraccions	4.222	4.397	-175	-4,0%
Import sancions proposades (€)	4.244.966	3.730.551	514.415	13,8%
<b>Ràtios</b>				
Infraccions / actuacions inspectores (%)	8,2%	6,4%	1,8 pp	
Persones treballadores afectades / infraccions	3,8	4,0	-0,2	-4,4%
Import sancions proposades / actuacions inspectores (€)	314,7	217,6	97,0	44,6%
Import sancions proposades / exp. finalitzats (€)	669,9	518,2	151,7	29,3%
Import sancions proposades / infraccions (€)	3.827,7	3.379,1	448,6	13,3%
<b>Requeriments a l'Administració Pública</b>				
Requeriments a l'Administració Pública	12	9	3	33,3%
<b>Requeriments d'esmena</b>				
Requeriments d'esmena	2.524	3.268	-744	-22,8%
<b>Ràtios</b>				
Requeriments d'esmena / actuacions inspectores (%)	18,7%	19,1%	-0,4 pp	
<b>Paralitzacions de feines</b>				
Paralitzacions de feines	0	3	-3	-100,0%

MATÈRIES ESPECÍFIQUES	Valors		Variacions interanuals	
	2016	2015	Absoluta	Relativa (%)
Procediments de regulació d'ocupació informats	56	106	-50	-47,2%
Mediacions en conflictes i vagues	1	4	-3	-75,0%
Nombre de persones treballadores afectades per un increments de jornada declarada en contractes de temps parcial a requeriments de la Inspecció	185	93	92	98,9%
Homes	65	50	15	30,0%
Dones	120	43	77	179,1%
Contractes convertits a indefinits a requeriment de la Inspecció	816	604	212	35,1%
Homes	437	362	75	20,7%
Dones	379	242	137	56,6%
Persones amb discapacitat contractades a requeriment de la Inspecció	12	5	7	140,0%
Quantitat invertida en mesures alternatives a la contractació de persones amb discapacitat a requeriment de la Inspecció (€)	34.002	0	34.002	-
Actuacions inspectores sobre discriminació per gènere	47	119	-72	-60,5%
Actuacions inspectores sobre discriminació per altres causes	31	103	-72	-69,9%
Actuacions inspectores sobre treball no declarat	4.443	5.100	-657	-12,9%
Actuacions inspectores sobre treball de persones estrangeres	484	490	-6	-1,2%
Altes a la Seguretat Social	897	837	60	7,2%
Accidents de treball investigats (amb emissió d'informe a l'Autoritat Laboral)	217	309	-92	-29,8%
Malalties professionals investigades	3	0	3	-

pp = punts percentuals



## C 2. Activitat inspectora en l'àrea de seguretat i salut laboral. Girona

ACTIVITAT INSPECTORA	Valors		Variacions interanuals	
	2016	2015	Absoluta	Relativa (%)
<b>Expedients finalitzats</b>	1.450	1.984	-534	-26,9%
d'origen extern (%)	33,9%	28,8%	5,1 pp	
d'origen intern (%)	66,1%	71,2%	-5,1 pp	
<b>Visites realitzades</b>	1.491	2.261	-770	-34,1%
<b>Ràtios</b>				
Visites realitzades / exp. finalitzats (%)	102,8%	114,0%	-11,2 pp	
<b>Actuacions inspectores</b>	4.597	6.800	-2.203	-32,4%
Persones treballadores afectades per les actuacions inspectores	7.405	1.524	5.881	385,9%
<b>Proposta de recàrrec</b>	72	79	-7	-8,9%

MESURES I RESULTATS	Valors		Variacions interanuals	
	2016	2015	Absoluta	Relativa (%)
<b>Propostes de sanció</b>				
Infraccions	321	356	-35	-9,8%
Persones treballadores afectades per infraccions	1.465	1.084	381	35,1%
Import sancions proposades (€)	1.004.443	1.053.917	-49.474	-4,7%
<b>Ràtios</b>				
Infraccions / actuacions inspectores (%)	7,0%	5,2%	1,8 pp	
Import sancions proposades / actuacions inspectores (€)	218,5	155,0	63,5	41,0%
Import sancions proposades / exp. finalitzats (€)	692,7	531,2	161,5	30,4%
Import sancions proposades / infraccions (€)	3.129,1	2.960,4	168,7	5,7%
<b>Requeriments a l'Administració Pública</b>				
Requeriments a l'Administració Pública	12	9	3	33,3%
<b>Requeriments d'esmena</b>				
Requeriments d'esmena	1.847	2.570	-723	-28,1%
<b>Ràtios</b>				
Requeriments d'esmena / actuacions inspectores (%)	40,2%	37,8%	2,4 pp	
<b>Paralitzacions de feines</b>				
Paralitzacions de feines	0	3	-3	-

MATÈRIES ESPECÍFIQUES	Valors		Variacions interanuals	
	2016	2015	Absoluta	Relativa (%)
<b>Accidents de treball</b>				
Accidents de treball investigats (amb emissió d'informe a l'Autoritat Laboral)	217	309	-92	-29,8%
In Itinere	12	9	3	33,3%
En jornada de treball amb baixa	205	300	-95	-31,7%
<b>Gravetat</b>				
Mortal	14	10	4	40,0%
Molt Greu	7	1	6	600,0%
Greu	76	75	1	1,3%
Lleu	120	223	-103	-46,2%
<b>Malalties professionals</b>				
Malalties professionals investigades	3	0	3	-

pp = punts percentuals

### C 3. Activitat inspectora en l'àrea de relacions laborals. Girona

ACTIVITAT INSPECTORA	Valors		Variacions interanuals	
	2016	2015	Absoluta	Relativa (%)
<b>Expedients finalitzats</b>	994	1.049	-55	-5,2%
d'origen extern (%)	56,6%	50,8%	5,8 pp	
d'origen intern (%)	43,4%	49,2%	-5,8 pp	
<b>Visites realitzades</b>	473	567	-94	-16,6%
<b>Ràtios</b>				
Visites realitzades / exp. finalitzats (%)	47,6%	54,1%	-6,5 pp	
<b>Actuacions inspectores</b>	1.850	2.170	-320	-14,7%
Persones treballadores afectades per les actuacions inspectores	1.291	2.072	-781	-37,7%

MESURES I RESULTATS	Valors		Variacions interanuals	
	2016	2015	Absoluta	Relativa (%)
<b>Propostes de sanció</b>				
Infraccions	160	129	31	24,0%
Persones treballadores afectades per infraccions	1.156	2.391	-1.235	-51,7%
Import sancions proposades (€)	478.085	180.650	297.435	164,6%
<b>Ràtios</b>				
Infraccions / actuacions inspectores (%)	8,6%	5,9%	2,7 pp	
Import sancions proposades / actuacions inspectores (€)	258,4	83,2	175,2	210,4%
Import sancions proposades / exp. finalitzats (€)	481,0	172,2	308,8	179,3%
Import sancions proposades / infraccions (€)	2.988,0	1.400,4	1.587,6	113,4%
<b>Requeriments d'esmena</b>				
Requeriments d'esmena	400	444	-44	-9,9%
<b>Ràtios</b>				
Requeriments d'esmena / actuacions inspectores (%)	21,6%	20,5%	1,1 pp	

MATÈRIES ESPECÍFIQUES	Valors		Variacions interanuals	
	2016	2015	Absoluta	Relativa (%)
<b>Contractes temporals</b>				
Contractes revisats	3.502	3.109	393	12,6%
Contractes convertits a indefinits a requeriment de la Inspecció	816	604	212	35,1%
Homes	437	362	75	20,7%
Dones	379	242	137	56,6%
<b>Ràtios</b>				
Contractes convertits / contractes revisats (%)	23,3%	19,4%	3,9 pp	
<b>Mediacions en conflictes i vagues</b>	1	4	-3	-75,0%
Nombre de persones treballadores afectades per un increments de jornada declarada en contractes de temps parcial a requeriments de la Inspecció	185	93	92	98,9%
Homes	65	50	15	30,0%
Dones	120	43	77	179,1%
<b>Procediments de regulació d'ocupació informats</b>				
Total expedients finalitzats per la inspecció	56	106	-50	-47,2%

pp = punts percentuals

## C 4. Activitat inspectora en l'àrea d'ocupació i estrangeria. Girona

ACTIVITAT INSPECTORA	Valors		Variacions interanuals	
	2016	2015	Absoluta	Relativa (%)
<b>Expedients finalitzats</b>	496	505	-9	-1,8%
d'origen extern (%)	9,3%	14,5%	-5,2 pp	
d'origen intern (%)	90,7%	85,5%	5,2 pp	
<b>Visites realitzades</b>	419	423	-4	-0,9%
<b>Ràtios</b>				
Visites realitzades / exp. finalitzats (%)	84,5%	83,8%	0,7 pp	
<b>Actuacions inspectores</b>	570	632	-62	-9,8%
Persones treballadores afectades per les actuacions inspectores	1.027	228	799	350,4%

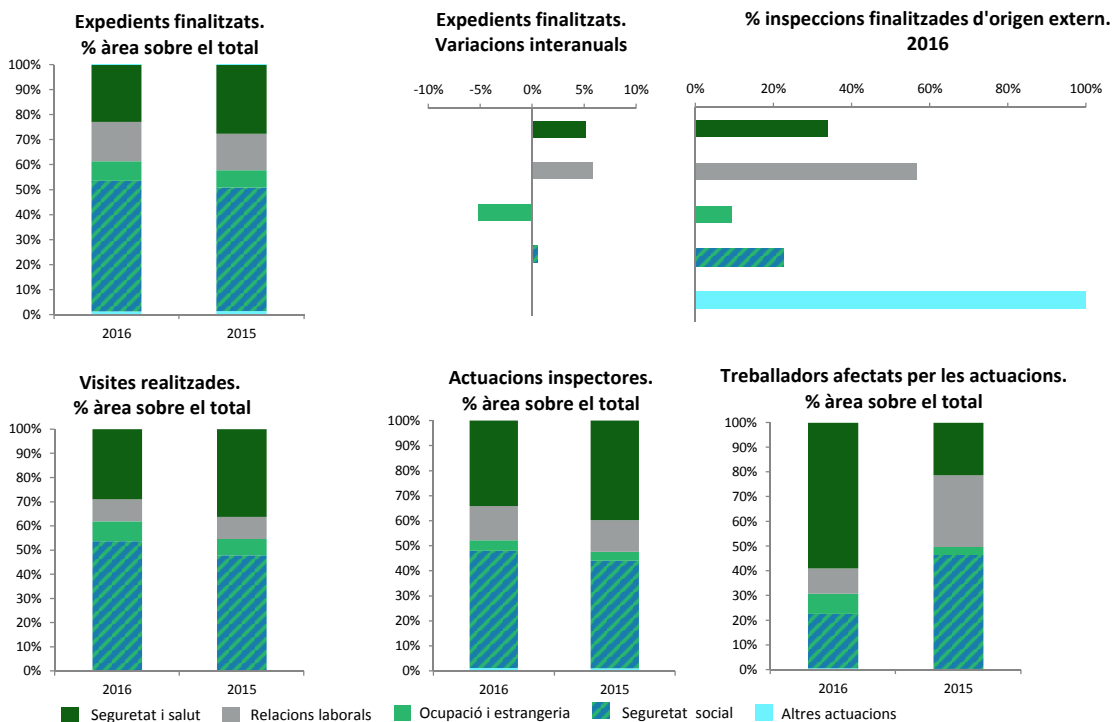
MESURES I RESULTATS	Valors		Variacions interanuals	
	2016	2015	Absoluta	Relativa (%)
<b>Propostes de sanció</b>				
Infraccions	68	52	16	30,8%
Persones treballadores afectades per infraccions	75	54	21	38,9%
Import sancions proposades (€)	511.345	423.494	87.851	20,7%
<b>Ràtios</b>				
Infraccions / actuacions inspectores (%)	11,9%	8,2%	3,7 pp	
Import sanció proposades / infraccions (€)	7.519,8	8.144,1	-624,3	-7,7%
<b>Requeriments d'esmena</b>				
Requeriments d'esmena	29	21	8	38,1%
<b>Ràtios</b>				
Requeriments d'esmena / actuacions inspectores (%)	5,1%	3,3%	1,8 pp	
<b>Treball no declarat</b>				
Actuacions inspectores	4.443	5.100	-657	-12,9%
Actuacions inspectores sobre treball de persones estrangeres	484	490	-6	-1,2%

pp = punts percentuals

## C 5. Activitat inspectora segons les diferents àrees d'actuació. Girona

ACTIVITAT INSPECTORA	Valors		% àrea vs total		Variacions interanuals	
	2016	2015	2016	2015	Absoluta	Relativa (%)
<b>Expedients finalitzats</b>						
<b>TOTAL</b>	6.337	7.199			-862	-12,0%
Seguretat i salut laboral	1.450	1.984	22,9%	27,6%	-534	-26,9%
Relacions laborals	994	1.049	15,7%	14,6%	-55	-5,2%
Ocupació i estrangeria	496	505	7,8%	7,0%	-9	-1,8%
Seguretat social	3.312	3.552	52,3%	49,3%	-240	-6,8%
Altres actuacions inspectores	85	109	1,3%	1,5%	-24	-22,0%
<b>% expedients finalitzats d'origen extern</b>						
<b>TOTAL</b>	30,5%	28,8%			1,7 pp	
Seguretat i salut laboral	33,9%	28,8%			5,1 pp	
Relacions laborals	56,6%	50,8%			5,8 pp	
Ocupació i estrangeria	9,3%	14,5%			-5,2 pp	
Seguretat social	22,6%	22,1%			0,5 pp	
Altres actuacions inspectores	100,0%	100,0%			0,0 pp	
<b>Visites realitzades</b>						
<b>TOTAL</b>	5.148	6.231			-1.083	-17,4%
Seguretat i salut laboral	1.491	2.261	29,0%	36,3%	-770	-34,1%
Relacions laborals	473	567	9,2%	9,1%	-94	-16,6%
Ocupació i estrangeria	419	423	8,1%	6,8%	-4	-0,9%
Seguretat social	2.764	2.980	53,7%	47,8%	-216	-7,2%
Altres actuacions inspectores	1	0	0,0%	0,0%	1	-
<b>Actuacions inspectores</b>						
<b>TOTAL</b>	13.490	17.142			-3.652	-21,3%
Seguretat i salut laboral	4.597	6.800	34,1%	39,7%	-2.203	-32,4%
Relacions laborals	1.850	2.170	13,7%	12,7%	-320	-14,7%
Ocupació i estrangeria	570	632	4,2%	3,7%	-62	-9,8%
Seguretat social	6.310	7.357	46,8%	42,9%	-1.047	-14,2%
Altres actuacions inspectores	163	183	1,2%	1,1%	-20	-10,9%
<b>Persones treballadores afectades per les actuacions inspectores</b>						
<b>TOTAL</b>	12.573	7.155			5.418	75,7%
Seguretat i salut laboral	7.405	1.524	58,9%	21,3%	5.881	385,9%
Relacions laborals	1.291	2.072	10,3%	29,0%	-781	-37,7%
Ocupació i estrangeria	1.027	228	8,2%	3,2%	799	350,4%
Seguretat social	2.770	3.303	22,0%	46,2%	-533	-16,1%
Altres actuacions inspectores	80	28	0,6%	0,4%	52	185,7%

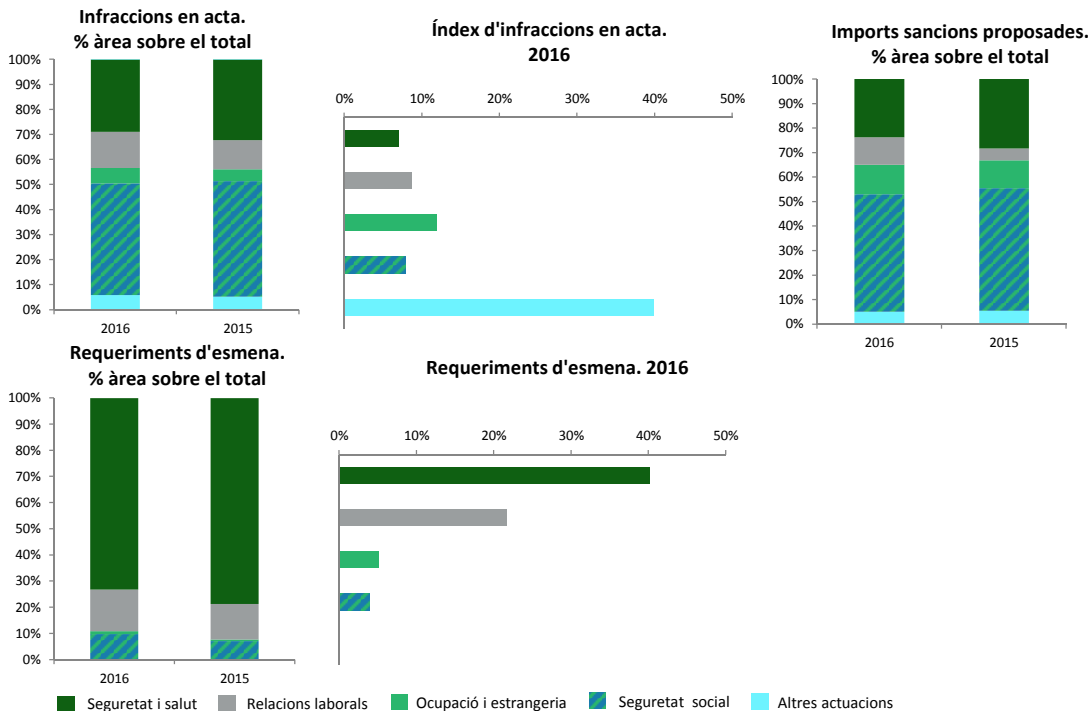
pp = punts percentuals



### C 5. Activitat inspectora segons les diferents àrees d'actuació. Girona

MESURES I RESULTATS	Valors		% àrea vs total		Variacions interanuals	
	2016	2015	2016	2015	Absoluta	Relativa (%)
<b>Propostes de sanció</b>						
<b>Infraccions</b>						
<b>TOTAL</b>	1.109	1.104			5	0,5%
Seguretat i salut laboral	321	356	28,9%	32,2%	-35	-9,8%
Relacions laborals	160	129	14,4%	11,7%	31	24,0%
Ocupació i estrangeria	68	52	6,1%	4,7%	16	30,8%
Seguretat social	495	509	44,6%	46,1%	-14	-2,8%
Altres actuacions inspectores	65	58	5,9%	5,3%	7	12,1%
<b>Ràtios</b>						
<b>Índex d'infraccions: Infraccions / actuacions inspectores (%)</b>						
<b>TOTAL</b>	8,2%	6,4%			1,8 pp	
Seguretat i salut laboral	7,0%	5,2%			1,8 pp	
Relacions laborals	8,6%	5,9%			2,7 pp	
Ocupació i estrangeria	11,9%	8,2%			3,7 pp	
Seguretat social	7,8%	6,9%			0,9 pp	
Altres actuacions inspectores	39,9%	31,7%			8,2 pp	
<b>Import sancions proposades (€)</b>						
<b>TOTAL</b>	4.244.966	3.730.551			514.415	13,8%
Seguretat i salut laboral	1.004.443	1.053.917	23,7%	28,3%	-49.474	-4,7%
Relacions laborals	478.085	180.650	11,3%	4,8%	297.435	164,6%
Ocupació i estrangeria	511.345	423.494	12,0%	11,4%	87.851	20,7%
Seguretat social	2.036.991	1.869.632	48,0%	50,1%	167.359	9,0%
Altres actuacions inspectores	214.102	202.858	5,0%	5,4%	11.244	5,5%
<b>Requeriments d'esmena</b>						
<b>TOTAL</b>	2.524	3.268			-744	-22,8%
Seguretat i salut laboral	1.847	2.570	73,2%	78,6%	-723	-28,1%
Relacions laborals	400	444	15,8%	13,6%	-44	-9,9%
Ocupació i estrangeria	29	21	1,1%	0,6%	8	38,1%
Seguretat social	248	232	9,8%	7,1%	16	6,9%
Altres actuacions inspectores	0	1	0,0%	0,0%	-1	-100,0%
<b>Ràtios</b>						
<b>Requeriments d'esmena / actuacions inspectores (%)</b>						
<b>TOTAL</b>	18,7%	19,1%			-0,4 pp	
Seguretat i salut laboral	40,2%	37,8%			2,4 pp	
Relacions laborals	21,6%	20,5%			1,1 pp	
Ocupació i estrangeria	5,1%	3,3%			1,8 pp	
Seguretat social	3,9%	3,2%			0,7 pp	
Altres actuacions inspectores	0,0%	0,5%			-0,5 pp	

pp = punts percentuals





**Bloc D - Lleida**

---

## D 1. Resum general de l'activitat inspectora. Lleida

ACTIVITAT INSPECTORA	Valors		Variacions interanuals	
	2016	2015	Absoluta	Relativa (%)
<b>Expedients finalitzats</b>	4.034	4.169	-135	-3,2%
d'origen extern (%)	47,6%	43,8%	3,8 pp	
d'origen intern (%)	52,4%	56,2%	-3,8 pp	
<b>Visites realitzades</b>	3.746	4.234	-488	-11,5%
<b>Ràtios</b>				
Visites realitzades / exp. finalitzats (%)	92,9%	101,6%	-8,7 pp	
<b>Actuacions inspectores</b>	7.647	8.050	-403	-5,0%
Persones treballadores afectades per les actuacions inspectores	13.297	8.901	4.396	49,4%
<b>Ràtios</b>				
Actuacions inspectores / exp. finalitzats	1,9	1,9	0,0	-1,8%

\* A 31 de desembre de l'any en qüestió

MESURES I RESULTATS	Valors		Variacions interanuals	
	2016	2015	Absoluta	Relativa (%)
<b>Propostes de sanció</b>				
Infraccions	640	461	179	38,8%
Per vulneració de la normativa	612	431	181	42,0%
Per obstrucció a la inspecció	28	30	-2	-6,7%
Persones treballadores afectades per les infraccions	3.106	984	2.122	215,7%
Import sancions proposades (€)	1.494.724	1.373.843	120.881	8,8%
<b>Ràtios</b>				
Infraccions / actuacions inspectores (%)	8,4%	5,7%	2,7 pp	
Persones treballadores afectades / infraccions	4,9	2,1	2,7	127,4%
Import sancions proposades / actuacions inspectores (€)	195,5	170,7	24,8	14,5%
Import sancions proposades / exp. finalitzats (€)	370,5	329,5	41,0	12,4%
Import sancions proposades / infraccions (€)	2.335,5	2.980,1	-644,6	-21,6%
<b>Requeriments a l'Administració Pública</b>				
Requeriments a l'Administració Pública	37	14	23	164,3%
<b>Requeriments d'esmena</b>				
Requeriments d'esmena	2.472	2.555	-83	-3,2%
<b>Ràtios</b>				
Requeriments d'esmena / actuacions inspectores (%)	32,3%	31,7%	0,6 pp	
<b>Paralitzacions de feines</b>				
Paralitzacions de feines	2	0	2	-

MATÈRIES ESPECÍFIQUES	Valors		Variacions interanuals	
	2016	2015	Absoluta	Relativa (%)
Procediments de regulació d'ocupació informats	31	46	-15	-32,6%
Mediacions en conflictes i vagues	1	0	1	-
Nombre de persones treballadores afectades per un increments de jornada declarada en contractes de temps parcial a requeriments de la Inspecció	57	23	34	147,8%
Homes	22	8	14	175,0%
Dones	35	15	20	133,3%
Contractes convertits a indefinits a requeriment de la Inspecció	413	165	248	150,3%
Homes	269	81	188	232,1%
Dones	144	84	60	71,4%
Persones amb discapacitat contractades a requeriment de la Inspecció	24	5	19	380,0%
Quantitat invertida en mesures alternatives a la contractació de persones amb discapacitat a requeriment de la Inspecció (€)	121.462	1.300	120.162	9.243,2%
Actuacions inspectores sobre discriminació per gènere	21	46	-25	-54,3%
Actuacions inspectores sobre discriminació per altres causes	24	43	-19	-44,2%
Actuacions inspectores sobre treball no declarat	3.051	3.329	-278	-8,4%
Actuacions inspectores sobre treball de persones estrangeres	625	880	-255	-29,0%
Altes a la Seguretat Social	630	385	245	63,6%
Accidents de treball investigats (amb emissió d'informe a l'Autoritat Laboral)	110	122	-12	-9,8%
Malalties professionals investigades	1	1	0	0,0%

pp = punts percentuals



## D 2. Activitat inspectora en l'àrea de seguretat i salut laboral. Lleida

ACTIVITAT INSPECTORA	Valors		Variacions interanuals	
	2016	2015	Absoluta	Relativa (%)
<b>Expedients finalitzats</b>	958	1.130	-172	-15,2%
d'origen extern (%)	41,9%	29,1%	12,8 pp	
d'origen intern (%)	58,1%	70,9%	-12,8 pp	
<b>Visites realitzades</b>	1.095	1.557	-462	-29,7%
<b>Ràtios</b>				
Visites realitzades / exp. finalitzats (%)	114,3%	137,8%	-23,5 pp	
<b>Actuacions inspectores</b>	2.506	2.751	-245	-8,9%
Persones treballadores afectades per les actuacions inspectores	488	824	-336	-40,8%
<b>Proposta de recàrrec</b>	32	24	8	33,3%

MESURES I RESULTATS	Valors		Variacions interanuals	
	2016	2015	Absoluta	Relativa (%)
<b>Propostes de sanció</b>				
Infraccions	174	131	43	32,8%
Persones treballadores afectades per infraccions	723	358	365	102,0%
Import sancions proposades (€)	337.291	308.160	29.131	9,5%
<b>Ràtios</b>				
Infraccions / actuacions inspectores (%)	6,9%	4,8%	2,1 pp	
Import sancions proposades / actuacions inspectores (€)	134,6	112,0	22,6	20,2%
Import sancions proposades / exp. finalitzats (€)	352,1	272,7	79,4	29,1%
Import sancions proposades / infraccions (€)	1.938,5	2.352,4	-413,9	-17,6%
<b>Requeriments a l'Administració Pública</b>				
Requeriments a l'Administració Pública	37	14	23	164,3%
<b>Requeriments d'esmena</b>				
Requeriments d'esmena	2.200	2.398	-198	-8,3%
<b>Ràtios</b>				
Requeriments d'esmena / actuacions inspectores (%)	87,8%	87,2%	0,6 pp	
<b>Paralitzacions de feines</b>				
Paralitzacions de feines	2	0	2	-

MATÈRIES ESPECÍFIQUES	Valors		Variacions interanuals	
	2016	2015	Absoluta	Relativa (%)
<b>Accidents de treball</b>				
Accidents de treball investigats (amb emissió d'informe a l'Autoritat Laboral)	110	122	-12	-9,8%
In Itinere	11	5	6	120,0%
En jornada de treball amb baixa	99	117	-18	-15,4%
<b>Gravetat</b>				
Mortal	12	8	4	50,0%
Molt Greu	2	1	1	100,0%
Greu	62	63	-1	-1,6%
Lleu	34	50	-16	-32,0%
<b>Malalties professionals</b>				
Malalties professionals investigades	1	1	0	0,0%

pp = punts percentuals

### D 3. Activitat inspectora en l'àrea de relacions laborals. Lleida

ACTIVITAT INSPECTORA	Valors		Variacions interanuals	
	2016	2015	Absoluta	Relativa (%)
<b>Expedients finalitzats</b>	539	471	68	14,4%
d'origen extern (%)	68,3%	70,5%	-2,2 pp	
d'origen intern (%)	31,7%	29,5%	2,2 pp	
<b>Visites realitzades</b>	441	333	108	32,4%
<b>Ràtios</b>				
Visites realitzades / exp. finalitzats (%)	81,8%	70,7%	11,1 pp	
<b>Actuacions inspectores</b>	913	766	147	19,2%
Persones treballadores afectades per les actuacions inspectores	1.758	1.355	403	29,7%

MESURES I RESULTATS	Valors		Variacions interanuals	
	2016	2015	Absoluta	Relativa (%)
<b>Propostes de sanció</b>				
Infraccions	147	23	124	539,1%
Persones treballadores afectades per infraccions	1.218	161	1.057	656,5%
Import sancions proposades (€)	138.321	71.043	67.278	94,7%
<b>Ràtios</b>				
Infraccions / actuacions inspectores (%)	16,1%	3,0%	13,1 pp	
Import sancions proposades / actuacions inspectores (€)	151,5	92,7	58,8	63,4%
Import sancions proposades / exp. finalitzats (€)	256,6	150,8	105,8	70,1%
Import sancions proposades / infraccions (€)	941,0	3.088,8	-2.147,9	-69,5%
<b>Requeriments d'esmena</b>				
Requeriments d'esmena	156	110	46	41,8%
<b>Ràtios</b>				
Requeriments d'esmena / actuacions inspectores (%)	17,1%	14,4%	2,7 pp	

MATÈRIES ESPECÍFIQUES	Valors		Variacions interanuals	
	2016	2015	Absoluta	Relativa (%)
<b>Contractes temporals</b>				
Contractes revisats	2.302	1.223	1.079	88,2%
Contractes convertits a indefinits a requeriment de la Inspecció	413	165	248	150,3%
Homes	269	81	188	232,1%
Dones	144	84	60	71,4%
<b>Ràtios</b>				
Contractes convertits / contractes revisats (%)	17,9%	13,5%	4,4 pp	
<b>Mediacions en conflictes i vagues</b>	1	0	1	-
Nombre de persones treballadores afectades per un increments de jornada declarada en contractes de temps parcial a requeriments de la Inspecció	57	23	34	147,8%
Homes	22	8	14	175,0%
Dones	35	15	20	133,3%
<b>Procediments de regulació d'ocupació informats</b>				
Total expedients finalitzats per la inspecció	31	46	-15	-32,6%

pp = punts percentuals

## D 4. Activitat inspectora en l'àrea d'ocupació i estrangeria. Lleida

ACTIVITAT INSPECTORA	Valors		Variacions interanuals	
	2016	2015	Absoluta	Relativa (%)
<b>Expedients finalitzats</b>	643	768	-125	-16,3%
d'origen extern (%)	27,8%	28,4%	-0,6 pp	
d'origen intern (%)	72,2%	71,6%	0,6 pp	
<b>Visites realitzades</b>	643	766	-123	-16,1%
<b>Ràtios</b>				
Visites realitzades / exp. finalitzats (%)	100,0%	99,7%	0,3 pp	
<b>Actuacions inspectores</b>	741	944	-203	-21,5%
Persones treballadores afectades per les actuacions inspectores	6.180	1.482	4.698	317,0%

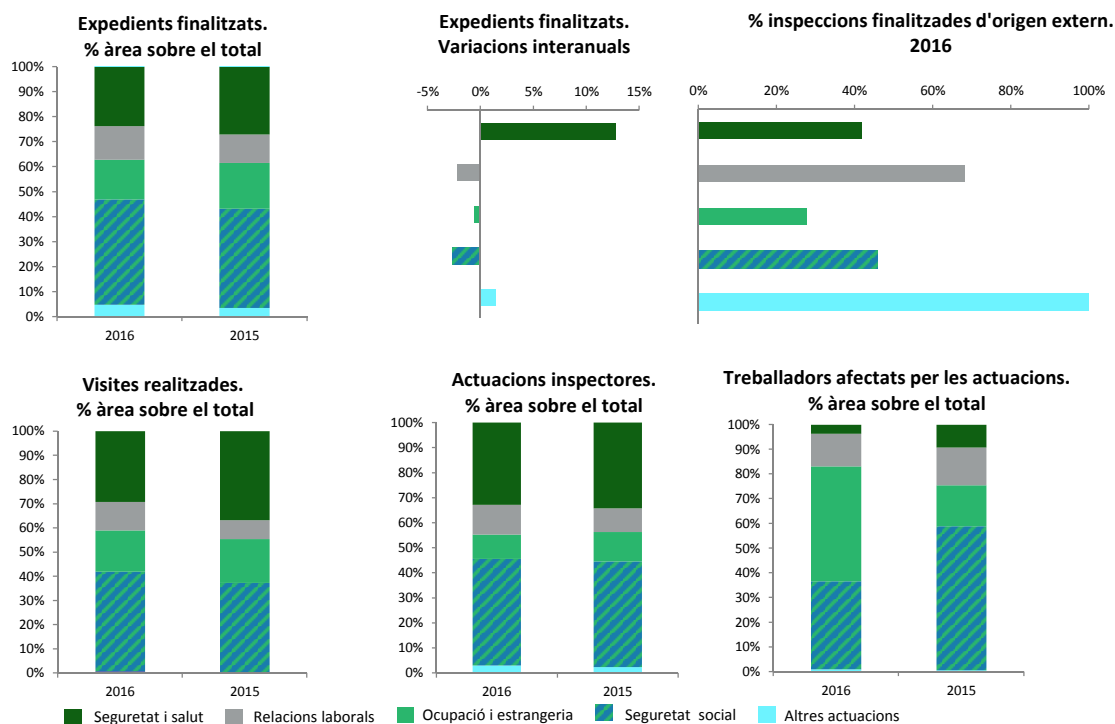
MESURES I RESULTATS	Valors		Variacions interanuals	
	2016	2015	Absoluta	Relativa (%)
<b>Propostes de sanció</b>				
Infraccions	20	28	-8	-28,6%
Persones treballadores afectades per infraccions	181	28	153	546,4%
Import sancions proposades (€)	198.857	236.502	-37.645	-15,9%
<b>Ràtios</b>				
Infraccions / actuacions inspectores (%)	2,7%	3,0%	-0,3 pp	
Import sanció proposades / infraccions (€)	9.942,8	8.446,5	1.496,3	17,7%
<b>Requeriments d'esmena</b>				
Requeriments d'esmena	21	6	15	250,0%
<b>Ràtios</b>				
Requeriments d'esmena / actuacions inspectores (%)	2,8%	0,6%	2,2 pp	
<b>Treball no declarat</b>				
Actuacions inspectores	3.051	3.329	-278	-8,4%
Actuacions inspectores sobre treball de persones estrangeres	625	880	-255	-29,0%

pp = punts percentuals

## D 5. Activitat inspectora segons les diferents àrees d'actuació. Lleida

ACTIVITAT INSPECTORA	Valors		% àrea vs total		Variacions interanuals	
	2016	2015	2016	2015	Absoluta	Relativa (%)
<b>Expedients finalitzats</b>						
<b>TOTAL</b>	4.034	4.169			-135	-3,2%
Seguretat i salut laboral	958	1.130	23,7%	27,1%	-172	-15,2%
Relacions laborals	539	471	13,4%	11,3%	68	14,4%
Ocupació i estrangeria	643	768	15,9%	18,4%	-125	-16,3%
Seguretat social	1.700	1.654	42,1%	39,7%	46	2,8%
Altres actuacions inspectores	194	146	4,8%	3,5%	48	32,9%
<b>% expedients finalitzats d'origen extern</b>						
<b>TOTAL</b>	47,6%	43,8%			3,8 pp	
Seguretat i salut laboral	41,9%	29,1%			12,8 pp	
Relacions laborals	68,3%	70,5%			-2,2 pp	
Ocupació i estrangeria	27,8%	28,4%			-0,6 pp	
Seguretat social	45,8%	48,5%			-2,7 pp	
Altres actuacions inspectores	100,0%	98,6%			1,4 pp	
<b>Visites realitzades</b>						
<b>TOTAL</b>	3.746	4.234			-488	-11,5%
Seguretat i salut laboral	1.095	1.557	29,2%	36,8%	-462	-29,7%
Relacions laborals	441	333	11,8%	7,9%	108	32,4%
Ocupació i estrangeria	643	766	17,2%	18,1%	-123	-16,1%
Seguretat social	1.538	1.565	41,1%	37,0%	-27	-1,7%
Altres actuacions inspectores	29	13	0,8%	0,3%	16	123,1%
<b>Actuacions inspectores</b>						
<b>TOTAL</b>	7.647	8.050			-403	-5,0%
Seguretat i salut laboral	2.506	2.751	32,8%	34,2%	-245	-8,9%
Relacions laborals	913	766	11,9%	9,5%	147	19,2%
Ocupació i estrangeria	741	944	9,7%	11,7%	-203	-21,5%
Seguretat social	3.261	3.404	42,6%	42,3%	-143	-4,2%
Altres actuacions inspectores	226	185	3,0%	2,3%	41	22,2%
<b>Persones treballadores afectades per les actuacions inspectores</b>						
<b>TOTAL</b>	13.297	8.901			4.396	49,4%
Seguretat i salut laboral	488	824	3,7%	9,3%	-336	-40,8%
Relacions laborals	1.758	1.355	13,2%	15,2%	403	29,7%
Ocupació i estrangeria	6.180	1.482	46,5%	16,6%	4.698	317,0%
Seguretat social	4.725	5.180	35,5%	58,2%	-455	-8,8%
Altres actuacions inspectores	146	60	1,1%	0,7%	86	143,3%

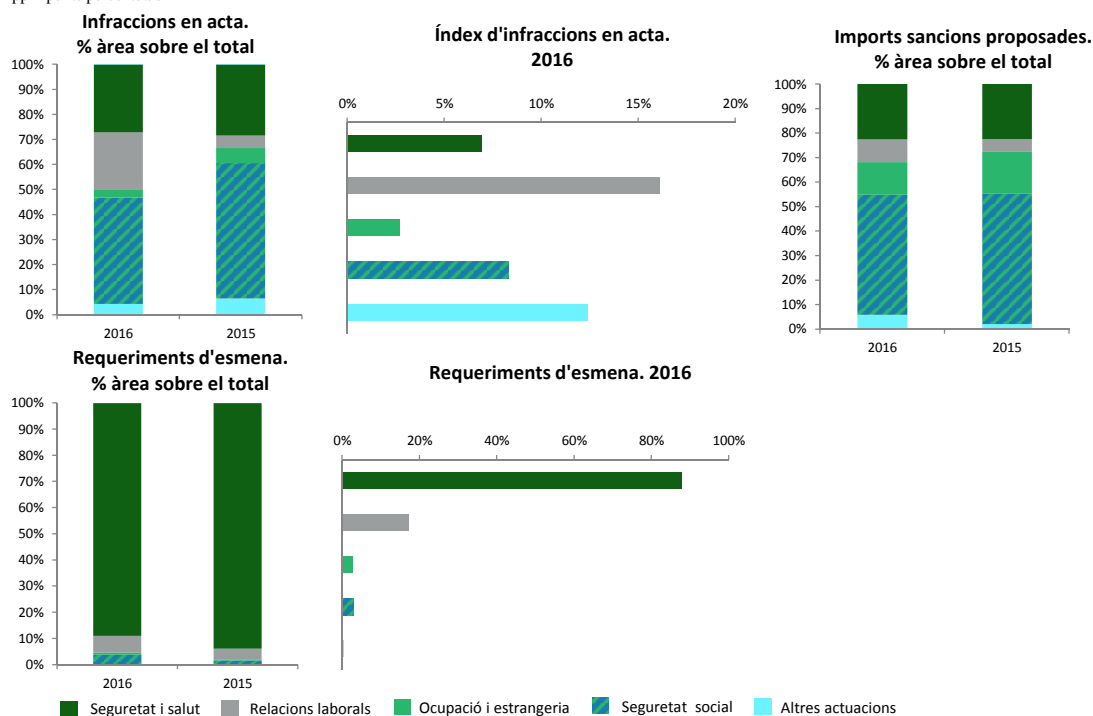
pp = punts percentuals



## D 5. Activitat inspectora segons les diferents àrees d'actuació. Lleida

MESURES I RESULTATS	Valors		% àrea vs total		Variacions interanuals	
	2016	2015	2016	2015	Absoluta	Relativa (%)
<b>Propostes de sanció</b>						
<b>Infraccions</b>						
<b>TOTAL</b>	640	461			179	38,8%
Seguretat i salut laboral	174	131	27,2%	28,4%	43	32,8%
Relacions laborals	147	23	23,0%	5,0%	124	539,1%
Ocupació i estrangeria	20	28	3,1%	6,1%	-8	-28,6%
Seguretat social	271	249	42,3%	54,0%	22	8,8%
Altres actuacions inspectores	28	30	4,4%	6,5%	-2	-6,7%
<b>Ràtios</b>						
<b>Índex d'infraccions: Infraccions / actuacions inspectores (%)</b>						
<b>TOTAL</b>	8,4%	5,7%			2,7 pp	
Seguretat i salut laboral	6,9%	4,8%			2,1 pp	
Relacions laborals	16,1%	3,0%			13,1 pp	
Ocupació i estrangeria	2,7%	3,0%			-0,3 pp	
Seguretat social	8,3%	7,3%			1,0 pp	
Altres actuacions inspectores	12,4%	16,2%			-3,8 pp	
<b>Import sancions proposades (€)</b>						
<b>TOTAL</b>	1.494.724	1.373.843			120.881	8,8%
Seguretat i salut laboral	337.291	308.160	22,6%	22,4%	29.131	9,5%
Relacions laborals	138.321	71.043	9,3%	5,2%	67.278	94,7%
Ocupació i estrangeria	198.857	236.502	13,3%	17,2%	-37.645	-15,9%
Seguretat social	731.880	729.610	49,0%	53,1%	2.270	0,3%
Altres actuacions inspectores	88.376	28.529	5,9%	2,1%	59.847	209,8%
<b>Requeriments d'esmena</b>						
<b>TOTAL</b>	2.472	2.555			-83	-3,2%
Seguretat i salut laboral	2.200	2.398	89,0%	93,9%	-198	-8,3%
Relacions laborals	156	110	6,3%	4,3%	46	41,8%
Ocupació i estrangeria	21	6	0,8%	0,2%	15	250,0%
Seguretat social	94	41	3,8%	1,6%	53	129,3%
Altres actuacions inspectores	1	0	0,0%	0,0%	1	-
<b>Ràtios</b>						
<b>Requeriments d'esmena / actuacions inspectores (%)</b>						
<b>TOTAL</b>	32,3%	31,7%			0,6 pp	
Seguretat i salut laboral	87,8%	87,2%			0,6 pp	
Relacions laborals	17,1%	14,4%			2,7 pp	
Ocupació i estrangeria	2,8%	0,6%			2,2 pp	
Seguretat social	2,9%	1,2%			1,7 pp	
Altres actuacions inspectores	0,4%	0,0%			0,4 pp	

pp = punts percentuals





---

**Bloc E - Tarragona**

## E 1. Resum general de l'activitat inspectora. Tarragona

	Valors		Variacions interanuals	
	2016	2015	Absoluta	Relativa (%)
<b>ACTIVITAT INSPECTORA</b>				
<b>Expedients finalitzats</b>	8.679	10.451	-1.772	-17,0%
d'origen extern (%)	45,4%	39,7%	5,7 pp	
d'origen intern (%)	54,6%	60,3%	-5,7 pp	
<b>Visites realitzades</b>	6.483	8.179	-1.696	-20,7%
<b>Ràtios</b>				
Visites realitzades / exp. finalitzats (%)	74,7%	78,3%	-3,6 pp	
<b>Actuacions inspectores</b>	17.469	19.850	-2.381	-12,0%
Persones treballadores afectades per les actuacions inspectores	44.657	24.298	20.359	83,8%
<b>Ràtios</b>				
Actuacions inspectores / exp. finalitzats	2,0	1,9	0,1	6,0%

\* A 31 de desembre de l'any en qüestió

	Valors		Variacions interanuals	
	2016	2015	Absoluta	Relativa (%)
<b>MESURES I RESULTATS</b>				
<b>Propostes de sanció</b>				
<b>Infraccions</b>	1.843	1.954	-111	-5,7%
Per vulneració de la normativa	1.765	1.881	-116	-6,2%
Per obstrucció a la inspecció	78	73	5	6,8%
Persones treballadores afectades per les infraccions	8.795	6.618	2.177	32,9%
Import sancions proposades (€)	4.910.493	4.665.889	244.604	5,2%
<b>Ràtios</b>				
Infraccions / actuacions inspectores (%)	10,6%	9,8%	0,8 pp	
Persones treballadores afectades / infraccions	4,8	3,4	1,4	40,9%
Import sancions proposades / actuacions inspectores (€)	281,1	235,1	46,0	19,6%
Import sancions proposades / exp. finalitzats (€)	565,8	446,5	119,3	26,7%
Import sancions proposades / infraccions (€)	2.664,4	2.387,9	276,5	11,6%
<b>Requeriments a l'Administració Pública</b>				
Requeriments a l'Administració Pública	38	24	14	58,3%
<b>Requeriments d'esmena</b>				
Requeriments d'esmena	3.761	4.230	-469	-11,1%
<b>Ràtios</b>				
Requeriments d'esmena / actuacions inspectores (%)	21,5%	21,3%	0,2 pp	
<b>Paralitzacions de feines</b>				
Paralitzacions de feines	3	1	2	200,0%

	Valors		Variacions interanuals	
	2016	2015	Absoluta	Relativa (%)
<b>MATÈRIES ESPECÍFIQUES</b>				
Procediments de regulació d'ocupació informats	78	119	-41	-34,5%
Mediacions en conflictes i vagues	3	0	3	-
Nombre de persones treballadores afectades per un increments de jornada declarada en contractes de temps parcial a requeriments de la Inspecció	405	131	274	209,2%
Homes	242	71	171	240,8%
Dones	163	60	103	171,7%
Contractes convertits a indefinits a requeriment de la Inspecció	1.199	788	411	52,2%
Homes	729	461	268	58,1%
Dones	470	327	143	43,7%
Persones amb discapacitat contractades a requeriment de la Inspecció	12	6	6	100,0%
Quantitat invertida en mesures alternatives a la contractació de persones amb discapacitat a requeriment de la Inspecció (€)	0	67.096	-67.096	-100,0%
Actuacions inspectores sobre discriminació per gènere	63	166	-103	-62,0%
Actuacions inspectores sobre discriminació per altres causes	22	86	-64	-74,4%
Actuacions inspectores sobre treball no declarat	6.310	7.288	-978	-13,4%
Actuacions inspectores sobre treball de persones estrangeres	883	1.221	-338	-27,7%
Altes a la Seguretat Social	667	969	-302	-31,2%
Accidents de treball investigats (amb emissió d'informe a l'Autoritat Laboral)	180	211	-31	-14,7%
Malalties professionals investigades	0	0	0	-

pp = punts percentuals



## E 2. Activitat inspectora en l'àrea de seguretat i salut laboral. Tarragona

ACTIVITAT INSPECTORA	Valors		Variacions interanuals	
	2016	2015	Absoluta	Relativa (%)
<b>Expedients finalitzats</b>	2.020	2.447	-427	-17,4%
d'origen extern (%)	47,3%	42,7%	4,6 pp	
d'origen intern (%)	52,7%	57,3%	-4,6 pp	
<b>Visites realitzades</b>	1.982	2.640	-658	-24,9%
<b>Ràtios</b>				
Visites realitzades / exp. finalitzats (%)	98,1%	107,9%	-9,8 pp	
<b>Actuacions inspectores</b>	5.193	5.859	-666	-11,4%
Persones treballadores afectades per les actuacions inspectores	1.154	1.502	-348	-23,2%
<b>Proposta de recàrrec</b>	84	74	10	13,5%

MESURES I RESULTATS	Valors		Variacions interanuals	
	2016	2015	Absoluta	Relativa (%)
<b>Propostes de sanció</b>				
Infraccions	405	644	-239	-37,1%
Persones treballadores afectades per infraccions	923	1.211	-288	-23,8%
Import sancions proposades (€)	1.008.743	893.705	115.039	12,9%
<b>Ràtios</b>				
Infraccions / actuacions inspectores (%)	7,8%	11,0%	-3,2 pp	
Import sancions proposades / actuacions inspectores (€)	194,3	152,5	41,7	27,3%
Import sancions proposades / exp. finalitzats (€)	499,4	365,2	134,2	36,7%
Import sancions proposades / infraccions (€)	2.490,7	1.387,7	1.103,0	79,5%
<b>Requeriments a l'Administració Pública</b>				
Requeriments a l'Administració Pública	38	24	14	58,3%
<b>Requeriments d'esmena</b>				
Requeriments d'esmena	2.631	3.050	-419	-13,7%
<b>Ràtios</b>				
Requeriments d'esmena / actuacions inspectores (%)	50,7%	52,1%	-1,4 pp	
<b>Paralitzacions de feines</b>				
Paralitzacions de feines	3	1	2	200,0%

MATÈRIES ESPECÍFIQUES	Valors		Variacions interanuals	
	2016	2015	Absoluta	Relativa (%)
<b>Accidents de treball</b>				
Accidents de treball investigats (amb emissió d'informe a l'Autoritat Laboral)	180	211	-31	-14,7%
In itinere	12	5	7	140,0%
En jornada de treball amb baixa	168	206	-38	-18,4%
<b>Gravetat</b>				
Mortal	7	8	-1	-12,5%
Molt Greu	0	2	-2	-
Greu	61	57	4	7,0%
Lleu	112	144	-32	-22,2%
<b>Malalties professionals</b>				
Malalties professionals investigades	0	0	0	-

pp = punts percentuals

### E 3. Activitat inspectora en l'àrea de relacions laborals. Tarragona

	Valors		Variacions interanuals	
	2016	2015	Absoluta	Relativa (%)
<b>ACTIVITAT INSPECTORA</b>				
<b>Expedients finalitzats</b>	1.318	1.419	-101	-7,1%
d'origen extern (%)	68,5%	67,0%	1,5 pp	
d'origen intern (%)	31,5%	33,0%	-1,5 pp	
<b>Visites realitzades</b>	650	884	-234	-26,5%
<b>Ràtios</b>				
Visites realitzades / exp. finalitzats (%)	49,3%	62,3%	-13,0 pp	
<b>Actuacions inspectores</b>	2.663	2.602	61	2,3%
Persones treballadores afectades per les actuacions inspectores	5.912	4.479	1.433	32,0%

	Valors		Variacions interanuals	
	2016	2015	Absoluta	Relativa (%)
<b>MESURES I RESULTATS</b>				
<b>Propostes de sanció</b>				
Infraccions	478	249	229	92,0%
Persones treballadores afectades per infraccions	4.078	3.587	491	13,7%
Import sancions proposades (€)	820.724	327.428	493.296	150,7%
<b>Ràtios</b>				
Infraccions / actuacions inspectores (%)	17,9%	9,6%	8,3 pp	
Import sancions proposades / actuacions inspectores (€)	308,2	125,8	182,4	144,9%
Import sancions proposades / exp. finalitzats (€)	622,7	230,7	392,0	169,9%
Import sancions proposades / infraccions (€)	1.717,0	1.315,0	402,0	30,6%
<b>Requeriments d'esmena</b>				
Requeriments d'esmena	539	550	-11	-2,0%
<b>Ràtios</b>				
Requeriments d'esmena / actuacions inspectores (%)	20,2%	21,1%	-0,9 pp	

	Valors		Variacions interanuals	
	2016	2015	Absoluta	Relativa (%)
<b>MATÈRIES ESPECÍFIQUES</b>				
<b>Contractes temporals</b>				
Contractes revisats	7.565	7.939	-374	-4,7%
Contractes convertits a indefinits a requeriment de la Inspecció	1.199	788	411	52,2%
Homes	729	461	268	58,1%
Dones	470	327	143	43,7%
<b>Ràtios</b>				
Contractes convertits / contractes revisats (%)	15,8%	9,9%	5,9 pp	
<b>Mediacions en conflictes i vagues</b>	3	0	3	-
Nombre de persones treballadores afectades per un increments de jornada declarada en contractes de temps parcial a requeriments de la Inspecció	405	131	274	209,2%
Homes	242	71	171	240,8%
Dones	163	60	103	171,7%
<b>Procediments de regulació d'ocupació informats</b>				
Total expedients finalitzats per la inspecció	78	119	-41	-34,5%

pp = punts percentuals

## E 4. Activitat inspectora en l'àrea d'ocupació i estrangeria. Tarragona

ACTIVITAT INSPECTORA	Valors		Variacions interanuals	
	2016	2015	Absoluta	Relativa (%)
<b>Expedients finalitzats</b>	707	1.001	-294	-29,4%
d'origen extern (%)	15,1%	10,7%	4,4 pp	
d'origen intern (%)	84,9%	89,3%	-4,4 pp	
<b>Visites realitzades</b>	621	905	-284	-31,4%
<b>Ràtios</b>				
Visites realitzades / exp. finalitzats (%)	87,8%	90,4%	-2,6 pp	
<b>Actuacions inspectores</b>	1.012	1.378	-366	-26,6%
Persones treballadores afectades per les actuacions inspectores	22.437	1.471	20.966	1.425,3%

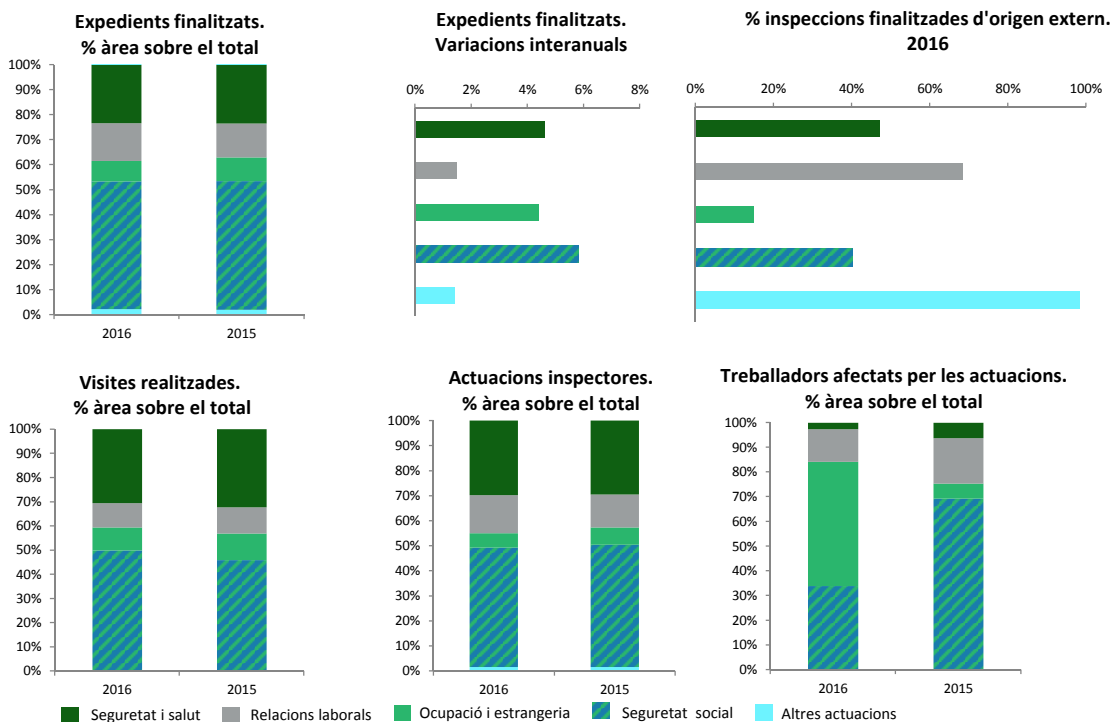
MESURES I RESULTATS	Valors		Variacions interanuals	
	2016	2015	Absoluta	Relativa (%)
<b>Propostes de sanció</b>				
Infraccions	53	93	-40	-43,0%
Persones treballadores afectades per infraccions	72	91	-19	-20,9%
Import sancions proposades (€)	321.730	582.143	-260.413	-44,7%
<b>Ràtios</b>				
Infraccions / actuacions inspectores (%)	5,2%	6,7%	-1,5 pp	
Import sanció proposades / infraccions (€)	6.070,4	6.259,6	-189,2	-3,0%
<b>Requeriments d'esmena</b>				
Requeriments d'esmena	34	40	-6	-15,0%
<b>Ràtios</b>				
Requeriments d'esmena / actuacions inspectores (%)	3,4%	2,9%	0,5 pp	
<b>Treball no declarat</b>				
Actuacions inspectores	6.310	7.288	-978	-13,4%
Actuacions inspectores sobre treball de persones estrangeres	883	1.221	-338	-27,7%

pp = punts percentuals

## E 5. Activitat inspectora segons les diferents àrees d'actuació. Tarragona

ACTIVITAT INSPECTORA	Valors		% àrea vs total		Variacions interanuals	
	2016	2015	2016	2015	Absoluta	Relativa (%)
<b>Expedients finalitzats</b>						
<b>TOTAL</b>	8.679	10.451			-1.772	-17,0%
Seguretat i salut laboral	2.020	2.447	23,3%	23,4%	-427	-17,4%
Relacions laborals	1.318	1.419	15,2%	13,6%	-101	-7,1%
Ocupació i estrangeria	707	1.001	8,1%	9,6%	-294	-29,4%
Seguretat social	4.439	5.374	51,1%	51,4%	-935	-17,4%
Altres actuacions inspectores	195	210	2,2%	2,0%	-15	-7,1%
<b>% expedients finalitzats d'origen extern</b>						
<b>TOTAL</b>	45,4%	39,7%			5,7 pp	
Seguretat i salut laboral	47,3%	42,7%			4,6 pp	
Relacions laborals	68,5%	67,0%			1,5 pp	
Ocupació i estrangeria	15,1%	10,7%			4,4 pp	
Seguretat social	40,2%	34,4%			5,8 pp	
Altres actuacions inspectores	98,5%	97,1%			1,4 pp	
<b>Visites realitzades</b>						
<b>TOTAL</b>	6.483	8.179			-1.696	-20,7%
Seguretat i salut laboral	1.982	2.640	30,6%	32,3%	-658	-24,9%
Relacions laborals	650	884	10,0%	10,8%	-234	-26,5%
Ocupació i estrangeria	621	905	9,6%	11,1%	-284	-31,4%
Seguretat social	3.222	3.739	49,7%	45,7%	-517	-13,8%
Altres actuacions inspectores	8	11	0,1%	0,1%	-3	-27,3%
<b>Actuacions inspectores</b>						
<b>TOTAL</b>	17.469	19.850			-2.381	-12,0%
Seguretat i salut laboral	5.193	5.859	29,7%	29,5%	-666	-11,4%
Relacions laborals	2.663	2.602	15,2%	13,1%	61	2,3%
Ocupació i estrangeria	1.012	1.378	5,8%	6,9%	-366	-26,6%
Seguretat social	8.316	9.704	47,6%	48,9%	-1.388	-14,3%
Altres actuacions inspectores	285	307	1,6%	1,5%	-22	-7,2%
<b>Persones treballadores afectades per les actuacions inspectores</b>						
<b>TOTAL</b>	44.657	24.298			20.359	83,8%
Seguretat i salut laboral	1.154	1.502	2,6%	6,2%	-348	-23,2%
Relacions laborals	5.912	4.479	13,2%	18,4%	1.433	32,0%
Ocupació i estrangeria	22.437	1.471	50,2%	6,1%	20.966	1425,3%
Seguretat social	15.077	16.791	33,8%	69,1%	-1.714	-10,2%
Altres actuacions inspectores	77	55	0,2%	0,2%	22	40,0%

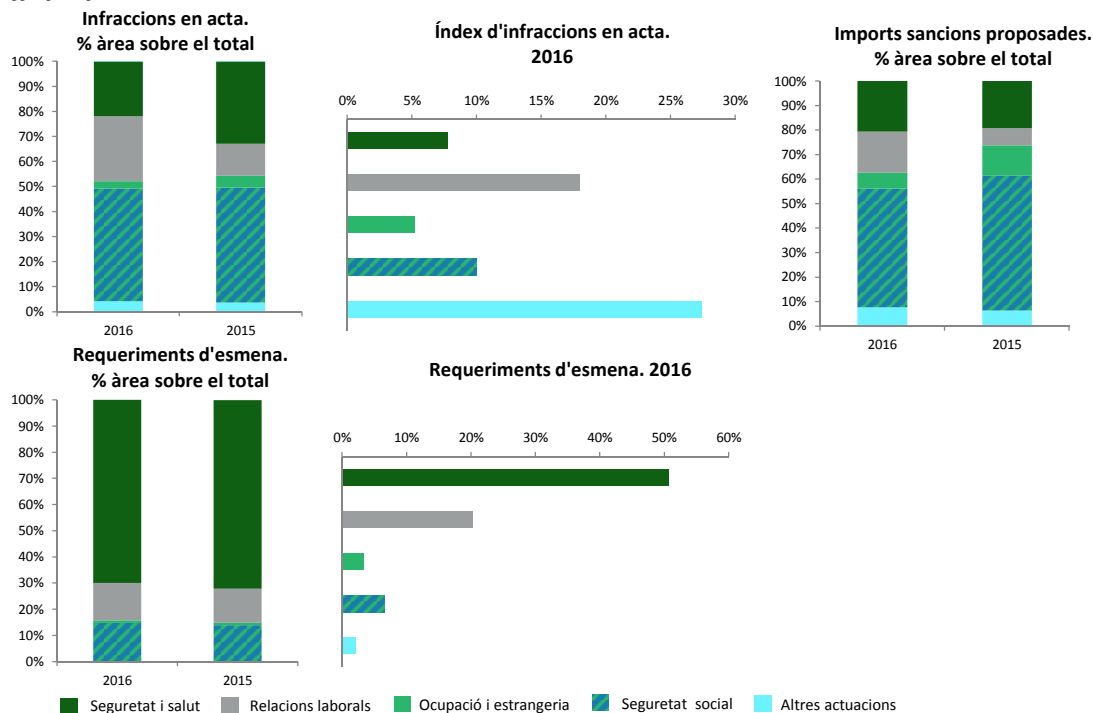
pp = punts percentuals



## E 5. Activitat inspectora segons les diferents àrees d'actuació. Tarragona

MESURES I RESULTATS	Valors		% àrea vs total		Variacions interanuals	
	2016	2015	2016	2015	Absoluta	Relativa (%)
<b>Propostes de sanció</b>						
<b>Infraccions</b>						
<b>TOTAL</b>	1.843	1.954			-111	-5,7%
Seguretat i salut laboral	405	644	22,0%	33,0%	-239	-37,1%
Relacions laborals	478	249	25,9%	12,7%	229	92,0%
Ocupació i estrangeria	53	93	2,9%	4,8%	-40	-43,0%
Seguretat social	829	895	45,0%	45,8%	-66	-7,4%
Altres actuacions inspectores	78	73	4,2%	3,7%	5	6,8%
<b>Ràtios</b>						
<b>Índex d'infraccions: Infraccions / actuacions inspectores (%)</b>						
<b>TOTAL</b>	10,6%	9,8%			0,8 pp	
Seguretat i salut laboral	7,8%	11,0%			-3,2 pp	
Relacions laborals	17,9%	9,6%			8,3 pp	
Ocupació i estrangeria	5,2%	6,7%			-1,5 pp	
Seguretat social	10,0%	9,2%			0,8 pp	
Altres actuacions inspectores	27,4%	23,8%			3,6 pp	
<b>Import sancions proposades (€)</b>						
<b>TOTAL</b>	4.910.493	4.665.889			244.604	5,2%
Seguretat i salut laboral	1.008.743	893.705	20,5%	19,2%	115.039	12,9%
Relacions laborals	820.724	327.428	16,7%	7,0%	493.296	150,7%
Ocupació i estrangeria	321.730	582.143	6,6%	12,5%	-260.413	-44,7%
Seguretat social	2.383.333	2.562.608	48,5%	54,9%	-179.275	-7,0%
Altres actuacions inspectores	375.964	300.005	7,7%	6,4%	75.959	25,3%
<b>Requeriments d'esmena</b>						
<b>TOTAL</b>	3.761	4.230			-469	-11,1%
Seguretat i salut laboral	2.631	3.050	70,0%	72,1%	-419	-13,7%
Relacions laborals	539	550	14,3%	13,0%	-11	-2,0%
Ocupació i estrangeria	34	40	0,9%	0,9%	-6	-15,0%
Seguretat social	551	585	14,7%	13,8%	-34	-5,8%
Altres actuacions inspectores	6	5	0,2%	0,2%	1	20,0%
<b>Ràtios</b>						
<b>Requeriments d'esmena / actuacions inspectores (%)</b>						
<b>TOTAL</b>	21,5%	21,3%			0,2 pp	
Seguretat i salut laboral	50,7%	52,1%			-1,4 pp	
Relacions laborals	20,2%	21,1%			-0,9 pp	
Ocupació i estrangeria	3,4%	2,9%			0,5 pp	
Seguretat social	6,6%	6,0%			0,6 pp	
Altres actuacions inspectores	2,1%	1,6%			0,5 pp	

pp = punts percentuals





## Notes aclaridores

### Activitat derivada conseqüència del traspàs de competències

L'1 de març de l'any 2010 es va fer efectiu el traspàs de la Inspecció de Treball a la Generalitat de Catalunya. Amb el traspàs, la Generalitat assumí la competència orgànica i funcional sobre el servei de la Inspecció de Treball i el seu personal.

El traspàs es va dur a terme d'acord amb els principis de concepció única i integral del Sistema d'Inspecció de Treball i Seguretat Social (ITSS) i del principi d'unitat de funció i d'actuació en totes les matèries de l'ordre social, com també d'ingrés únic i mobilitat entre administracions del personal funcionari dels cossos estatals del sistema.

En l'exercici de les seves funcions la Inspecció de Treball de Catalunya (ITC) duu a terme algunes activitats inspectores en matèria de Seguretat Social tot i no ser competència de la Generalitat, en aplicació d'aquest principi d'unitat de funció i actuació.

De la mateixa manera, la ITSS sota aquest principi d'actuació realitza algunes activitats inspectores en matèries que són competència de la Generalitat.

### Font de les dades

La font d'informació és la base de dades de la Inspecció de Treball comuna amb la inspecció de l'Administració General de l'Estat i la seva aplicació INTEGRA, que ofereix un suport informàtic a la gestió dels expedients d'inspecció i de les actuacions inspectores, i que permet transmetre, compartir i explotar homogeniament la informació resultant.

Les dades de l'exercici 2016 corresponen a una extracció feta a finals del segon semestre de 2017.

### Notes i definicions generals

Les principals funcions que corresponen a la Inspecció de Treball com a servei públic són la vigilància i el control del compliment de les normes d'ordre social i l'exigència de responsabilitats. També activitats d'assistència tècnica, així com l'arbitratge, la mediació i la conciliació en les matèries en què és competent.

Quan parlem d'activitat inspectora ens referim al conjunt d'actuacions inspectores realitzades en l'exercici d'aquestes funcions.

L'àmbit d'actuació comprèn la vigilància i el control del compliment de totes les normes de l'ordre social, establertes per les lleis, pels reglaments o pels convenis col·lectius. Les principals àrees i matèries d'actuació són les següents:

- L'àrea de seguretat i salut laboral
- L'àrea de relacions laborals
- L'àrea d'ocupació i estrangeria, que inclou les actuacions inspectores en treball no declarat.
- L'àrea de seguretat social.

Entre les matèries específiques, s'hi destaquen:

- Els accidents de treball i les malalties professionals, en el marc de la seguretat i la salut laboral.
- Les mediacions en conflictes i vagues, dins les relacions laborals.

- Nombre de persones treballadores afectades per un increments de jornada declarada en contractes de temps parcial a requeriment de la Inspecció.
- Els contractes convertits a indefinits a requeriment de la Inspecció.
- La discriminació per gènere i per altres causes.
- Les persones amb discapacitat contractades per intervenció de la Inspecció.
- El treball no declarat, dins l'ocupació i l'estrangeria.

La Inspecció de Treball exerceix les seves funcions:

- A demanda dels ciutadans i les ciutadanes.
- A petició de les autoritats administratives o judicials.
- Com a activitat planificada en compliment d'objectius estratègics específics.
- A iniciativa pròpia (d'ofici) de la Inspecció de Treball.

L'activitat de la Inspecció es desenvolupa en dues fases: una primera d'investigació i comprovació dels fets, i una segona en el cas que es constati el no compliment de les normes, d'adopció de mesures per garantir el seu adequat compliment.

La investigació i comprovació dels fets es pot dur a terme de maneres diferents:

- Per visita als centres o llocs de treball (sense avís previ).
- Per compareixença en les oficines de la Inspecció dels subjectes inspeccionats, les persones treballadores afectades i els seus assessors.
- Mitjançant expedient administratiu, quan la informació necessària està ja a l'expedient.

Si es comprova l'existència d'una infracció a les normes vigents, i d'acord amb les circumstàncies del cas, es poden adoptar diverses mesures inspectores per garantir el compliment de les normes i exigir les responsabilitats administratives que corresponguin. Les mesures generals són advertir o aconsellar, requerir el compliment de les normes i l'esmena de les deficiències en el termini que s'assenyali, i la proposta d'acta d'infracció a l'Autoritat Laboral competent per a la imposició d'una sanció administrativa.

L'adopció de qualsevol d'aquestes mesures, generals o específiques, pressuposen sempre l'existència i la constatació prèvia d'una infracció a les normes de l'ordre social tipificada i sancionada en la Llei d'infraccions i sancions de l'ordre social (LISOS).

Els requeriments d'esmena tenen com a finalitat directa aconseguir que les normes es compleixin efectivament, fent que el subjecte responsable corregeixi, en un termini determinat, les deficiències i les infraccions existents. És una mesura que busca restablir la legalitat vigent cap al futur, mitjançant l'esmena de les deficiències. Té una especial rellevància en l'àrea de seguretat i salut laboral en exigir que s'adoptin les modificacions necessàries en les instal·lacions, en els equips o en els mètodes de treball per garantir que les feines es desenvolupen en condicions de salut i seguretat per a les persones treballadores.

Les paralitzacions de feina són mesures específiques de l'àrea de seguretat i salut en el treball, en comportar la immediata paralització o prohibició dels treballs i les feines que es desenvolupen sense mesures de seguretat, sempre que suposin un risc greu i imminent per a la seguretat o la salut dels treballadors. Les ordres de paralització obliguen els subjectes responsables a aturar immediatament els treballs, sense que es puguin reprendre fins que s'hagin esmenat les deficiències causants dels riscos greus i imminents per als treballadors.

Les actes d'infracció amb proposta de sanció són documents públics d'imputació de responsabilitat, mitjançant els quals la Inspecció proposa a l'Autoritat Laboral competent per sancionar, la imposició de multes econòmiques als subjectes responsables de la comissió d'infraccions a les normes de l'ordre social. La seva proposta inicia d'ofici el procediment administratiu sancionador. Són mesures generals que tenen per finalitat reprendre les conductes contràries a les normes, són compatibles amb



els requeriments d'esmena i es poden adoptar simultàniament. En els casos dels requeriments, també és possible formular-los amb posterioritat si no s'han esmenat les deficiències en el termini establert.

Quan una entitat o un organisme públic és el subjecte responsable d'una infracció de seguretat i salut en el treball, en lloc de sancions administratives amb multa econòmica s'adopten requeriments de mesures correctores a l'Administració pública. En aquests supòsits, la Inspecció requereix la imposició de mesures correctores a l'organisme o a l'entitat de l'administració pública responsable.

### **Variables de tabulació i classificació dels indicadors**

Les dades estadístiques de l'activitat inspectora s'han classificat segons dos tipus d'àrees:

- Àrees d'actuació en matèria inspectora (s'ofereix informació del total de l'activitat inspectora i de les àrees competencials més rellevants: seguretat i salut laboral; relacions laborals; ocupació i estrangeria; seguretat social). S'inclou una subàrea de treball de persones estrangeres.
- Àrees territorials (d'acord amb la gestió realitzada a cadascuna de les inspeccions de treball territorials catalanes).

En cada taula estadística, s'hi han classificat els indicadors segons una triple agrupació i, per tant, s'han definit 3 blocs:

- Indicadors referents a l'activitat inspectora (expedients finalitzats segons origen intern o extern, i nombre de visites realitzades i d'actuacions inspectores dutes a terme en els expedients finalitzats).
- Indicadors referents a les mesures inspectores i als resultats de l'actuació.
- Indicadors propis de matèries específiques, concrets per a cadascuna de les àrees d'actuació recollides en aquest recull estadístic.

En cadascun dels 3 blocs hi ha indicadors de magnitud absoluta i ràtios calculades com a quocient de dues magnituds, per tal de disposar d'indicadors relatius que permetin establir comparacions entre realitats que, en valor absolut, no són comparables.

### **Ràtios definides**

En cadascun dels blocs d'indicadors definits (activitat inspectora, mesures i resultats, i matèries específiques), s'hi han inclòs aquelles ràtios que es consideren imprescindibles per poder interpretar comparativament la informació.

En conseqüència, en l'activitat inspectora s'han definit les ràtios següents:

- Expedients finalitzats / nombre d'actuants equivalents<sup>1</sup>: indica la mitjana d'inspeccions que ha fet el total del personal actuant pel que fa a totes les matèries.
- Visites realitzades / exp. finalitzats (%): proporciona un indicador sobre el percentatge d'inspeccions que es fan mitjançant visita i, per tant, en quina mesura la Inspecció de Treball investiga, amb desplaçament als centres de treball, per comprovar directament la realitat laboral i les condicions en què els treballadors i les treballadores desenvolupen la seva feina.

---

<sup>1</sup> A 31 de desembre de l'any en qüestió.

- Actuacions inspectores / expedients finalitzats: informa de la mitjana d'actuacions fetes per expedient finalitzat.

En l'apartat de mesures i resultats, s'hi han calculat:

- Índex d'infraccions (infraccions / actuacions inspectores (%)): informa sobre el percentatge d'infraccions amb proposta de sanció respecte del total de les actuacions inspectores fetes.
- Persones treballadores afectades / infracció: indica la mitjana de persones afectades per cada infracció detectada.
- Import sanció proposades / actuacions inspectores (€): constata la mitjana del valor de les sancions proposades respecte del total de les actuacions inspectores.
- Import sanció proposades / expedients finalitzats (€): informa de l'import mitjà de la sanció que s'ha proposat amb motiu de les infraccions detectades respecte del total d'expedients que s'han finalitzat.
- Import sanció proposades / infracció (€): permet tenir un indicador sobre la gravetat de les infraccions de les quals s'ha proposat una sanció, en establir la llei uns imports mínims i màxims per les multes segons que les infraccions siguin lleus, greus o molt greus.
- Índex de requeriments (requeriments d'esmena / actuacions inspectores (%)): informa sobre el percentatge de requeriments d'esmena respecte del total de les actuacions inspectores fetes.

Finalment, en l'apartat de matèries específiques de l'àrea de relacions laborals, s'ha calculat la ràtio:

- Contractes convertits / contractes revisats (%): informa sobre el grau d'ús fraudulent o abusiu de la contractació laboral temporal i l'efectivitat de l'actuació inspectora en la correcció d'aquestes situacions, aconseguint la transformació d'aquests contractes temporals en indefinits.

### **Matèries incloses en l'apartat d'igualtat d'oportunitats**

Aquest apartat s'ha construït a partir de la selecció de determinades matèries d'igualtat i no-discriminació, d'integració laboral de les persones amb discapacitat, de les àrees de relacions laborals i d'ocupació i estrangeria.

Concretament, en igualtat i no-discriminació s'han inclòs matèries de comprovació en: conciliació de la vida familiar i laboral, discriminació en l'accés a l'ocupació per raó de sexe o per altres motius, compliment de plans d'igualtat, l'existència de protocols d'assetjament sexual, entre d'altres.

Pel que fa a la integració laboral, s'hi recull principalment la referent a persones amb discapacitat, per a qui existeixen mesures de reserva, durada o preferència en l'ocupació.