

Observatori del Treball i Model Productiu

observatoritreball.gencat.cat



© Generalitat de Catalunya
Departament de Treball, Afers Socials i Famílies
Observatori del Treball i Model Productiu

c/ Sepúlveda, 148-150
08011 Barcelona
observatoritreball.gencat.cat
Barcelona, abril de 2017

ISSN: 2339-6024
Dipòsit legal: B.11371-2013




Els continguts d'aquesta obra estan subjectes a una llicència de Reconeixement-No comercial-Sense obres derivades 3.0 de Creative commons. Se'n permet la reproducció, distribució i comunicació pública sempre que se'n citi l'autor i no se'n faci un ús comercial. La llicència completa es pot consultar a:

creativecommons.org/licenses/by-nc-nd/3.0/es/legalcode.ca

Dades gener de 2017

Data d'actualització: 19/04/2017



DEFINICIONS

Centre de treball - Es considera com a centre de treball la unitat productiva (taller, fàbrica, magatzem, mina, oficina, etc.) situada topogràficament aïllada, en la qual treballen una o més persones per compte de l'empresa.

Centres de treball convocats - És el nombre de centres de treball en què els treballadors han estat convocats a la vaga.

Centres de treball implicats - Correspon als centres de treball convocats que, amb més o menys durada, han participat en la vaga. Es considera que un centre ha participat en la vaga quan almenys un dels seus treballadors ho ha fet.

Plantilla convocada - Aquesta dada fa referència al conjunt de treballadors que passarien a la situació de vaga si aquesta tingués un seguiment total.

Plantilla implicada - És la corresponent a la dels centres implicats, és a dir, la plantilla dels centres en què almenys un dels treballadors ha fet vaga.

Treballadors participants - És el nombre de treballadors de la plantilla implicada que han tingut alguna participació en la vaga, ja sigui tot el temps de durada de la vaga o una mínima part del temps.

Jornades perdudes - O jornades no treballades, és la suma del nombre de jornades en les que cadascun dels treballadors en vaga ha suspès el seu treball.

Hores perdudes - O hores no treballades, és la suma de les hores que cadascun dels treballadors en vaga ha suspès el seu treball.

Hores perdudes/treballador - És el quocient entre les hores perdudes i el nombre de treballadors participants.

Índex d'Incidència (%) - És el quocient entre els treballadors participants i la plantilla convocada (o treballadors convocats a la vaga) expressat en percentatge.

ASPECTES GENERALS, FONTS DE LES TAULES I DEFINICIONS

ASPECTES GENERALS

Des de gener de 1986, les dades sobre vagues i tancaments patronals s'obtenen d'acord amb una nova metodologia, fet que va suposar un trencament amb les dades que es disposaven anteriorment.

El dret de vaga el reconeix la Constitució, en l'article 28, com un dret de caràcter fonamental però no defineix la vaga ni la descriu. Tampoc en el Reial Decret Llei 17/1977 la definició queda clara. El Tribunal Constitucional, en sentència de 8 d'abril de 1981, afirma "que el contenido esencial del derecho de huelga consiste en la cesación del trabajo en cualquiera de sus manifestaciones por parte de los trabajadores".

El tancament patronal, d'acord amb l'article 12 del Reial Decret Llei 17/1977, declarat constitucional en la sentència del Tribunal Constitucional abans esmentada, produeix la cessació del treball per part de l'empresari.

Es recullen tot tipus de tancaments patronals i vagues, excepte les següents:

- Les que no impliquen una pèrdua de jornades laborals com les vagues de zel.
- Les que suposen una duració inferior a una hora.
- Les vagues d'activitats no productives com estudiants, consumidors, etc.
- Les vagues de col·lectius sense dret de vaga com els funcionaris militars, forces de seguretat de l'Estat, etc.

La unitat "conflicte" objecte de la investigació (seguint les "Recomendaciones Internacionales sobre Estadística en el Trabajo", de 1975) es computa com un sol conflicte quan estigui convocada per una sola persona (o conjunt de persones), o per una sola organització o conjunt d'organitzacions.

La unitat estadística que s'utilitza és la de "conflicte-província-mes" a fi i efecte de tenir desagregacions provincials i de periodicitat mensual.

Quan un conflicte afecta només una província, el Servei Territorial corresponent és l'encarregat de fer el seguiment estadístic de l'esmentat conflicte.

Quan el conflicte afecta més d'una província però dins de la Comunitat Autònoma de Catalunya, la Direcció General de Relacions Laborals és qui fa el seguiment estadístic.

A la Direcció General de Treball del Ministeri d'Ocupació i Seguretat Social li correspon de fer el seguiment d'aquells conflictes d'àmbit estatal o bé d'aquells que afecten dos o més províncies de comunitats autònomes diferents.

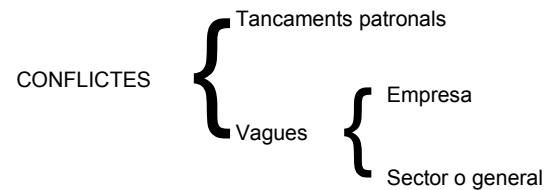
Les dades que s'obtenen del seguiment d'una vaga o tancament patronal, es recullen en un qüestionari.

Segui qui sigui qui fa el seguiment d'un conflicte ha d'omplir tants qüestionaris com províncies resultin afectades en el mes de referència. És a dir, si un conflicte no ha finalitzat a l'acabar el mes, en el mes següent es tornaran a omplir tants qüestionaris com províncies afecti i així fins que s'acabi el conflicte. Això permet de disposar de dades mensuals, dades desglossades per províncies, així com fer agrupacions convenients de qüestionaris per donar dades trimestrals, semestrals o anuals, o bé agrupar-los territorialment.

FONTS DE LES TAULES I DEFINICIONS

Les dades dels quadres que es presenten han estat elaborades per l'Observatori del Treball i Model Productiu a partir dels qüestionaris que formalitzen mensualment els Serveis Territorials i la Direcció General de Relacions Laborals i Qualitat en el Treball del Departament de Treball, Afers Socials i Famílies de la Generalitat, i la Direcció General de Treball del Ministeri d'Ocupació i Seguretat Social.

NOTES A DIFERENTS TAULES



L'Indicador CONFLICTES fa referència a tancaments patronals i vagues (d'empresa, sector o general) conjuntament.

Alguna vegada la "Dirección General de Trabajo" no pot desglossar territorialment algun conflicte (pilots d'aviació, Renfe, navilieres, ...). Aquests casos s'especifiquen a part.

- A la taula VAGUES 5, les activitats econòmiques estan considerades a dos dígit del CCAE. Es llisten totes les activitats econòmiques en les quals s'ha produït alguna vaga, i després s'agrupen per grans sectors d'activitat econòmica. En el cas que es produeixi alguna vaga general s'especificarà a part.

- A la taula VAGUES 6, les motivacions per convocar una vaga estan codificades de la manera següent:

- Conflictes causats pel procés de negociació col.lectiva i coincidents en el temps:

11. Pressió per la negativa a negociar un conveni.
12. Pressió per la negativa a revisar un conveni.
13. Pressió durant la negociació del conveni.
14. Interpretació d'alguna clàusula del conveni vigent.

- Conflictes no causats pel procés de negociació col.lectiva:

20. Reconversió industrial.
21. Regulació d'ocupació (exclosos els de reconversió industrial).
22. Organització / sistemes de treball.
23. Accident laboral, seguretat i higiene.
24. Acomiadaments, sancions i altres mesures disciplinàries.
25. Incompliment d'acords o normes legals.
26. Impagament de salaris.
27. Millores salarials i no salarials independents del conveni.
28. Millores salarials i no salarials de col.lectius sense conveni.
29. Altres causes laborals o causes laborals no conegudes.
30. Conflictes relacionats amb la causa sindical.
40. Conflictes de solidaritat.
50. Altres conflictes motivats per l'anunci o l'aplicació de mesures de política econòmico-social.
60. Conflictes per altres causes no laborals.

Només es llisten les motivacions per les quals s'ha dut a terme una vaga.

- A la taula VAGUES 8, les formes d'acabament d'un conflicte són:

10. Finalització del temps fixat a la convocatòria.

- Decisió dels treballadors, un cop iniciada la vaga.

21. Amb desconvocatòria, de totes les centrals o parts convocants.
22. Amb desconvocatòria, solament, d'alguna de les parts convocants.
23. Sense desconvocatòria.

30. Negociació directa i entre les parts.

- Per acord entre les parts en el conflicte, per mediació de tercers.

41. Mediació de l'autoritat laboral, funcionaris o òrgans institucionals.
42. Mediació de persones no relacionades amb l'autoritat laboral.

80. Per tancament patronal.

90. Altres.

I els possibles resultats del conflicte són:

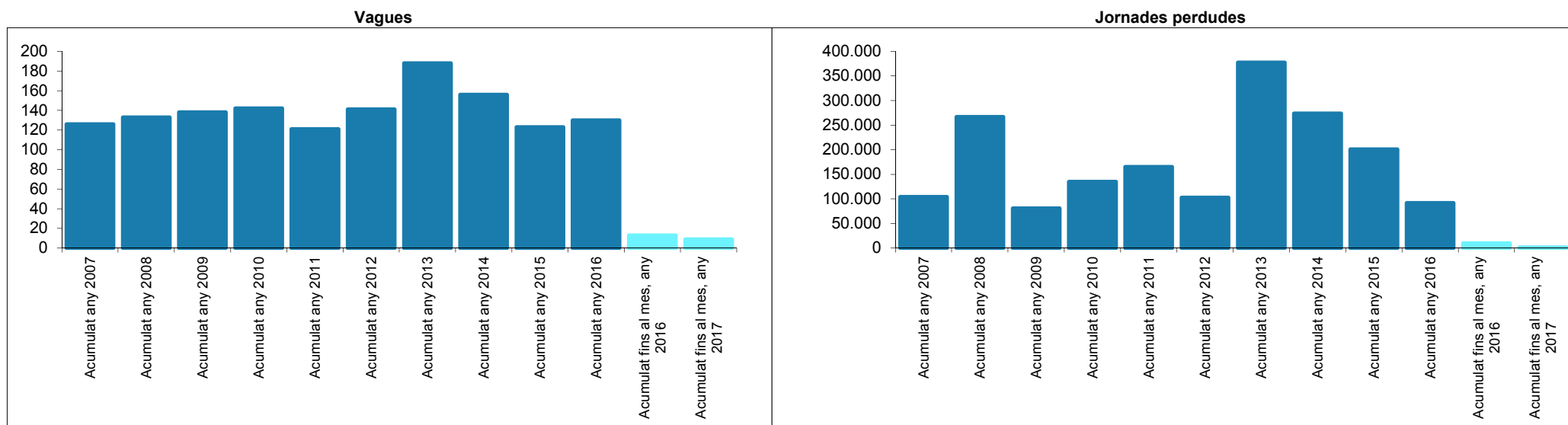
- Amb acord.

11. Acceptació total peticions treballadors.
12. Predomini acceptació peticions treballadors.
13. Manteniment total postura empresaris.
14. Predomini postura empresaris.
15. Sense predomini de cap part.
20. Sense acord.
30. Tancament patronal.

Resum 1. Evolució de les vagues amb incidència a Catalunya (1)

gener de 2017

valor del període	Vagues	Centres de treball convocats		Centres de treball implicats		Treballadors participants	Jornades perdudes	Hores perdudes	Hores perd./treb.	(2) Índex incidència %
		Centres	Plantilla	Centres	Plantilla					
Acumulat any 2007	126	4.017	170.095	2.279	128.185	58.965	104.138	832.815	14	34,7
Acumulat any 2008	133	6.870	240.034	5.817	224.636	122.075	266.839	2.134.013	17	50,9
Acumulat any 2009	138	1.134	92.294	1.014	83.861	55.424	80.898	638.315	12	60,1
Acumulat any 2010	142	13.364	451.446	7.892	369.485	139.175	134.917	1.078.794	8	30,8
Acumulat any 2011	121	5.146	182.251	1.966	141.933	69.877	165.154	1.313.808	19	38,3
Acumulat any 2012	141	6.693	271.829	6.295	245.576	56.944	102.507	817.990	14	20,9
Acumulat any 2013	188	12.018	361.756	9.405	307.544	178.935	377.547	3.020.249	17	49,5
Acumulat any 2014	156	426	135.545	378	128.290	70.299	273.770	2.146.727	31	51,9
Acumulat any 2015	123	209	101.604	186	100.301	72.249	200.619	1.585.293	22	71,1
Acumulat any 2016	130	2.567	152.941	1.806	134.783	61.281	91.697	733.219	12	40,1
Acumulat fins al mes, any 2016	13	16	3.888	14	3.876	3.403	10.174	81.192	24	87,5
Acumulat fins al mes, any 2017	9	2.803	75.015	2.682	72.363	1.121	1.576	12.608	11	1,5



Font: Observatori del Treball i Model Productiu a partir de les dades del seguiment de les vagues i tancaments patronals facilitades pel Departament de Treball, Afers Socials i Famílies i pel Ministeri d'Ocupació i Seguretat Social.

(1) Queden excloses de l'estadística les vagues generals

Resum 2. Evolució de les vagues amb incidència a Catalunya segons si són vagues d'empresa o de sector (1)

gener de 2017

	Vagues	Centres de treball convocats		Centres de treball implicats		Treballadors participants	Jornades perdudes	Hores perdudes	Hores perd./treb.	(2) Índex incidència %
		Centres	Plantilla	Centres	Plantilla					
RESUM MENSUAL										
Mes actual	9	2.803	75.015	2.682	72.363	1.121	1.576	12.608	11	1,5
vagues d'empresa	9	2.803	75.015	2.682	72.363	1.121	1.576	12.608	11	1,5
vagues de sector	0	0	0	0	0	0	0	0	-	-
Mes anterior	10	10	1.635	10	1.635	905	1.281	10.244	11	55,4
vagues d'empresa	10	10	1.635	10	1.635	905	1.281	10.244	11	55,4
vagues de sector	0	0	0	0	0	0	0	0	-	-
Mateix mes any anterior	13	16	3.888	14	3.876	3.403	10.174	81.192	24	87,5
vagues d'empresa	13	16	3.888	14	3.876	3.403	10.174	81.192	24	87,5
vagues de sector	0	0	0	0	0	0	0	0	-	-
Variació intermensual	-10%	27930%	4488%	26720%	4326%	24%	23%	23%	-1%	-54 (pp)
vagues d'empresa	-10%	27930%	4488%	26720%	4326%	24%	23%	23%	-1%	-54 (pp)
vagues de sector	-	-	-	-	-	-	-	-	-	-
Variació interanual	-31%	17419%	1829%	19057%	1767%	-67%	-85%	-84%	-53%	-86 (pp)
vagues d'empresa	-31%	17419%	1829%	19057%	1767%	-67%	-85%	-84%	-53%	-86 (pp)
vagues de sector	-	-	-	-	-	-	-	-	-	-
RESUM ANUAL										
Acumulat fins al mes, any actual	9	2.803	75.015	2.682	72.363	1.121	1.576	12.608	11	1,5
vagues d'empresa	9	2.803	75.015	2.682	72.363	1.121	1.576	12.608	11	1,5
vagues de sector	0	0	0	0	0	0	0	0	0	-
Acumulat fins al mes, any anterior	13	16	3.888	14	3.876	3.403	10.174	81.192	24	87,5
vagues d'empresa	13	16	3.888	14	3.876	3.403	10.174	81.192	24	87,5
vagues de sector	0	0	0	0	0	0	0	0	-	-
Var. interanual de l'acumulat fins al mes (any actual vs any anterior)	-31%	17419%	1829%	19057%	1767%	-67%	-85%	-84%	-53%	-86 (pp)
vagues d'empresa	-31%	17419%	1829%	19057%	1767%	-67%	-85%	-84%	-53%	-86 (pp)
vagues de sector	-	-	-	-	-	-	-	-	-	-

Font: Observatori del Treball i Model Productiu a partir de les dades del seguiment de les vagues i tancaments patronals facilitades pel Departament de Treball, Afers Socials i Famílies i pel Ministeri d'Ocupació i Seguretat Social.

(1) Queden excloses de l'estadística les vagues generals

(2) Índex incidència = Treballadors participants / Plantilla convocada * 100

1. Conflictes amb incidència a Catalunya segons característiques generals

gener de 2017

Característiques generals	(1) Conflictes	Centres de treball convocats		Centres de treball implicats		Treballadors participants	Jornades perdudes	Hores perdudes	Hores perd./ treb.	(2) Índex incidència %
		Centres	Plantilla	Centres	Plantilla					
Total	9	2.803	75.015	2.682	72.363	1.121	1.576	12.608	11	1,5
Vagues	9	2.803	75.015	2.682	72.363	1.121	1.576	12.608	11	1,5
Amb preavis	9	2.803	75.015	2.682	72.363	1.121	1.576	12.608	11	1,5
Sense preavis	0	0	0	0	0	0	0	0	0	0,0
Tancaments patronals	0	0	0	0	0	0	0	0	0	0,0
Amb preavis	0	0	0	0	0	0	0	0	0	0,0
Sense preavis	0	0	0	0	0	0	0	0	0	0,0
Conflictes segons àmbit territorial										
Provincial	0	0	0	0	0	0	0	0	0	0,0
Comunitari	1	2.795	74.392	2.674	71.740	937	937	7.496	8	1,3
Estatat	0	0	0	0	0	0	0	0	0	0,0
Municipal	8	8	623	8	623	184	639	5.112	28	29,5
Comarcal	0	0	0	0	0	0	0	0	0	0,0
Conflictes segons àmbit funcional										
Algun/s dels centres d'una empresa	6	6	516	6	516	102	397	3.176	31	19,8
Tots els centres d'una empresa	3	2.797	74.499	2.676	71.847	1.019	1.179	9.432	9	1,4
Conjunt d'empreses d'un grup	0	0	0	0	0	0	0	0	0	0,0
Sector	0	0	0	0	0	0	0	0	0	0,0
General	0	0	0	0	0	0	0	0	0	0,0
Conflictes segons tipus d'empresa										
Empresa privada	7	7	574	7	574	137	545	4.360	32	23,9
Empresa pública	2	2.796	74.441	2.675	71.789	984	1.031	8.248	8	1,3
Empr. privades i públiques conjuntament	0	0	0	0	0	0	0	0	0	0,0
Adm. central i organismes autònoms	0	0	0	0	0	0	0	0	0	0,0
Adm. de la Seguretat Social	0	0	0	0	0	0	0	0	0	0,0
Adm. autonòmiques i organismes aut.	0	0	0	0	0	0	0	0	0	0,0
Administracions locals	0	0	0	0	0	0	0	0	0	0,0
Varis sectors institucionals	0	0	0	0	0	0	0	0	0	0,0
Conflictes segons àmbit del conveni										
De centre de treball	0	0	0	0	0	0	0	0	0	0,0
D'empresa	2	2	299	2	299	49	156	1.248	25	16,4
De grup d'empreses	0	0	0	0	0	0	0	0	0	0,0
De sector	6	6	324	6	324	135	483	3.864	29	41,7
Varis convenis	0	0	0	0	0	0	0	0	0	0,0
No existeix conveni	1	2.795	74.392	2.674	71.740	937	937	7.496	8	1,3

Font: Observatori del Treball i Model Productiu a partir de les dades del seguiment de les vagues i tancaments patronals facilitades pel Departament de Treball, Afers Socials i Famílies i pel Ministeri d'Ocupació i Seguretat Social.

(1) Conflictes=Vagues + Tancaments patronals

(2) Índex incidència = Treballadors participants / Plantilla convocada * 100

2. Vagues iniciades amb incidència a Catalunya segons característiques generals

gener de 2017

Característiques generals	Vagues	Centres de treball convocats		Centres de treball implicats		Treballadors participants	Jornades perdudes	Hores perdudes	Hores perd./treb.	(1) Índex incidència %
		Centres	Plantilla	Centres	Plantilla					
Total	7	2.801	74.685	2.680	72.033	1.113	1.484	11.872	11	1,5
Vagues segons àmbit territorial										
Provincial	0	0	0	0	0	0	0	0	0	0,0
Comunitari	1	2.795	74.392	2.674	71.740	937	937	7.496	8	1,3
Estatat	0	0	0	0	0	0	0	0	0	0,0
Municipal	6	6	293	6	293	176	547	4.376	25	60,1
Comarcal	0	0	0	0	0	0	0	0	0	0,0
Vagues segons àmbit funcional										
Algun/s dels centres d'una empresa	4	4	186	4	186	94	305	2.440	26	50,5
Tots els centres d'una empresa	3	2.797	74.499	2.676	71.847	1.019	1.179	9.432	9	1,4
Conjunt d'empreses d'un grup	0	0	0	0	0	0	0	0	0	0,0
Sector	0	0	0	0	0	0	0	0	0	0,0
General	0	0	0	0	0	0	0	0	0	0,0
Vagues segons tipus d'empresa										
Empresa privada	5	5	244	5	244	129	453	3.624	28	52,9
Empresa pública	2	2.796	74.441	2.675	71.789	984	1.031	8.248	8	1,3
Empr. privades i públiques conjuntament	0	0	0	0	0	0	0	0	0	0,0
Adm. central i organismes autònoms	0	0	0	0	0	0	0	0	0	0,0
Adm. de la Seguretat Social	0	0	0	0	0	0	0	0	0	0,0
Adm. autonòmiques i organismes aut.	0	0	0	0	0	0	0	0	0	0,0
Administracions locals	0	0	0	0	0	0	0	0	0	0,0
Varis sectors institucionals	0	0	0	0	0	0	0	0	0	0,0
Vagues segons àmbit del conveni										
De centre de treball	0	0	0	0	0	0	0	0	0	0,0
D'empresa	1	1	49	1	49	47	94	752	16	95,9
De grup d'empreses	0	0	0	0	0	0	0	0	0	0,0
De sector	5	5	244	5	244	129	453	3.624	28	52,9
Varis convenis	0	0	0	0	0	0	0	0	0	0,0
No existeix conveni	1	2.795	74.392	2.674	71.740	937	937	7.496	8	1,3

Font: Observatori del Treball i Model Productiu a partir de les dades del seguiment de les vagues i tancaments patronals facilitades pel Departament de Treball, Afers Socials i Famílies i pel Ministeri d'Ocupació i Seguretat Social.

(1) Índex incidència = Treballadors participants / Plantilla convocada * 100

3. Vagues amb incidència a Catalunya segons característiques generals

gener de 2017

Característiques generals	Vagues	Centres de treball convocats		Centres de treball implicats		Treballadors participants	Jornades perdudes	Hores perdudes	Hores perd./treb.	(1) Índex incidència %
		Centres	Plantilla	Centres	Plantilla					
Total	9	2.803	75.015	2.682	72.363	1.121	1.576	12.608	11	1,5
Vagues segons àmbit territorial										
Provincial	0	0	0	0	0	0	0	0	0	0,0
Comunitari	1	2.795	74.392	2.674	71.740	937	937	7.496	8	1,3
Estatat	0	0	0	0	0	0	0	0	0	0,0
Municipal	8	8	623	8	623	184	639	5.112	28	29,5
Comarcal	0	0	0	0	0	0	0	0	0	0,0
Vagues segons àmbit funcional										
Algun/s dels centres d'una empresa	6	6	516	6	516	102	397	3.176	31	19,8
Tots els centres d'una empresa	3	2.797	74.499	2.676	71.847	1.019	1.179	9.432	9	1,4
Conjunt d'empreses d'un grup	0	0	0	0	0	0	0	0	0	0,0
Sector	0	0	0	0	0	0	0	0	0	0,0
General	0	0	0	0	0	0	0	0	0	0,0
Vagues segons tipus d'empresa										
Empresa privada	7	7	574	7	574	137	545	4.360	32	23,9
Empresa pública	2	2.796	74.441	2.675	71.789	984	1.031	8.248	8	1,3
Empr. privades i públiques conjuntament	0	0	0	0	0	0	0	0	0	0,0
Adm. central i organismes autònoms	0	0	0	0	0	0	0	0	0	0,0
Adm. de la Seguretat Social	0	0	0	0	0	0	0	0	0	0,0
Adm. autonòmiques i organismes aut.	0	0	0	0	0	0	0	0	0	0,0
Administracions locals	0	0	0	0	0	0	0	0	0	0,0
Varis sectors institucionals	0	0	0	0	0	0	0	0	0	0,0
Vagues segons àmbit del conveni										
De centre de treball	0	0	0	0	0	0	0	0	0	0,0
D'empresa	2	2	299	2	299	49	156	1.248	25	16,4
De grup d'empreses	0	0	0	0	0	0	0	0	0	0,0
De sector	6	6	324	6	324	135	483	3.864	29	41,7
Varis convenis	0	0	0	0	0	0	0	0	0	0,0
No existeix conveni	1	2.795	74.392	2.674	71.740	937	937	7.496	8	1,3

Font: Observatori del Treball i Model Productiu a partir de les dades del seguiment de les vagues i tancaments patronals facilitades pel Departament de Treball, Afers Socials i Famílies i pel Ministeri d'Ocupació i Seguretat Social.

(1) Índex incidència = Treballadors participants / Plantilla convocada * 100

4. Vagues amb incidència a Catalunya segons la seva repercussió

gener de 2017

Característiques considerades	Vagues	Centres de treball convocats		Centres de treball implicats		Treballadors participants	Jornades perdudes	Hores perdudes	Hores perd./treb.	(1) Índex incidència %
		Centres	Plantilla	Centres	Plantilla					
Total	9	2.803	75.015	2.682	72.363	1.121	1.576	12.608	11	1,5
Segons nombre de treballadors participants										
Menys de 10	4	4	362	4	362	12	110	880	73	3,3
De 10 a 100	4	4	261	4	261	172	529	4.232	25	65,9
De 101 a 1.000	1	2.795	74.392	2.674	71.740	937	937	7.496	8	1,3
Segons dies laborables de durada										
D'1 a 6 dies	7	2.801	74.740	2.680	72.088	1.117	1.498	11.984	11	1,5
De 7 a 14 dies	1	1	25	1	25	2	16	128	64	8,0
De 15 a 28 dies	0	0	0	0	0	0	0	0	0	0,0
Més de 28 dies	1	1	250	1	250	2	62	496	248	0,8
Segons nombre de jornades no treballades										
Menys de 100	6	6	433	6	433	74	249	1.992	27	17,1
De 100 a 1.000	3	2.797	74.582	2.676	71.930	1.047	1.327	10.616	10	1,4
De 1.001 a 5.000	0	0	0	0	0	0	0	0	0	0,0
De 5.001 a 25.000	0	0	0	0	0	0	0	0	0	0,0
Més de 25.000	0	0	0	0	0	0	0	0	0	0,0
Segons extensió de la vaga										
1 centre	8	8	623	8	623	184	639	5.112	28	29,5
De 2 a 20 centres	0	0	0	0	0	0	0	0	0	0,0
De 21 a 100 centres	0	0	0	0	0	0	0	0	0	0,0
Més de 100 centres	1	2.795	74.392	2.674	71.740	937	937	7.496	8	1,3

Font: Observatori del Treball i Model Productiu a partir de les dades del seguiment de les vagues i tancaments patronals facilitades pel Departament de Treball, Afers Socials i Famílies i pel Ministeri d'Ocupació i Seguretat Social.

(1) Índex incidència = Treballadors participants / Plantilla convocada * 100

5. Vagues amb incidència a Catalunya segons activitat econòmica

gener de 2017

Divisions i grans sectors d'activitat econòmica	Vagues	Centres de treball convocats		Centres de treball implicats		Treballadors participants	Jornades perdudes	Hores perdudes	Hores perd./treb.	(1) Índex incidència %
		Centres	Plantilla	Centres	Plantilla					
49 Transport terrestre i per canonades	1	1	49	1	49	47	94	752	16	95,9
56 Serveis de menjar i begudes	1	1	100	1	100	80	240	1.920	24	80,0
80 Activitats de seguretat i investigació	1	1	250	1	250	2	62	496	248	0,8
81 Serveis a edificis i de jardineria	2	2	112	2	112	45	195	1.560	35	40,2
82 Activitats administratives d'oficina	2	2	32	2	32	4	18	144	36	12,5
85 Educació	1	2.795	74.392	2.674	71.740	937	937	7.496	8	1,3
96 Altres activitats de serveis personals	1	1	80	1	80	6	30	240	40	7,5
Total	9	2.803	75.015	2.682	72.363	1.121	1.576	12.608	11	1,5
Agricultura	0	0	0	0	0	0	0	0	0	0,0
Indústria	0	0	0	0	0	0	0	0	0	0,0
Construcció	0	0	0	0	0	0	0	0	0	0,0
Serveis	9	2.803	75.015	2.682	72.363	1.121	1.576	12.608	11	1,5

Font: Observatori del Treball i Model Productiu a partir de les dades del seguiment de les vagues i tancaments patronals facilitades pel Departament de Treball, Afers Socials i Famílies i pel Ministeri d'Ocupació i Seguretat Social.

(1) Índex incidència = Treballadors participants / Plantilla convocada * 100

6. Vagues amb incidència a Catalunya segons motivació

gener de 2017

Motivacions	Vagues	Centres de treball convocats		Centres de treball implicats		Treballadors participants	Jornades perdudes	Hores perdudes	Hores perd./treb.	(1) Índex incidència %
		Centres	Plantilla	Centres	Plantilla					
10 conflicte derivat del procés de negociació col·lectiva i coincideix	1	1	49	1	49	47	94	752	16	95,9
14 Interpretació clàusules conveni vigent	1	1	80	1	80	6	30	240	40	7,5
25 Incompliment d'acords o normes legals	2	2	350	2	350	82	302	2.416	29	23,4
26 Impagament de salaris	4	4	144	4	144	49	213	1.704	35	34,0
50 Altres mesures política econòmic-social	1	2.795	74.392	2.674	71.740	937	937	7.496	8	1,3
Total	9	2.803	75.015	2.682	72.363	1.121	1.576	12.608	11	1,5

Font: Observatori del Treball i Model Productiu a partir de les dades del seguiment de les vagues i tancaments patronals facilitades pel Departament de Treball, Afers Socials i Famílies i pel Ministeri d'Ocupació i Seguretat Social.

(1) Índex incidència = Treballadors participants / Plantilla convocada * 100

7. Vagues acabades amb incidència a Catalunya segons característiques generals

gener de 2017

Característiques generals	Vagues	Centres de treball convocats		Centres de treball implicats		Treballadors participants	Jornades perdudes	Hores perdudes	Hores perd./treb.	(1) Índex incidència %
		Centres	Plantilla	Centres	Plantilla					
Total	4	2.798	74.553	2.677	71.901	1.029	1.226	9.808	10	1,4
Vagues segons àmbit territorial										
Provincial	0	0	0	0	0	0	0	0	0	0,0
Comunitari	1	2.795	74.392	2.674	71.740	937	937	7.496	8	1,3
Estatat	0	0	0	0	0	0	0	0	0	0,0
Municipal	3	3	161	3	161	92	289	2.312	25	57,1
Comarcal	0	0	0	0	0	0	0	0	0	0,0
Vagues segons àmbit funcional										
Algun/s dels centres d'una empresa	3	3	161	3	161	92	289	2.312	25	57,1
Tots els centres d'una empresa	1	2.795	74.392	2.674	71.740	937	937	7.496	8	1,3
Conjunt d'empreses d'un grup	0	0	0	0	0	0	0	0	0	0,0
Sector	0	0	0	0	0	0	0	0	0	0,0
General	0	0	0	0	0	0	0	0	0	0,0
Vagues segons tipus d'empresa										
Empresa privada	2	2	112	2	112	45	195	1.560	35	40,2
Empresa pública	2	2.796	74.441	2.675	71.789	984	1.031	8.248	8	1,3
Empr. privades i públiques conjuntament	0	0	0	0	0	0	0	0	0	0,0
Adm. central i organismes autònoms	0	0	0	0	0	0	0	0	0	0,0
Adm. de la Seguretat Social	0	0	0	0	0	0	0	0	0	0,0
Adm. autonòmiques i organismes aut.	0	0	0	0	0	0	0	0	0	0,0
Administracions locals	0	0	0	0	0	0	0	0	0	0,0
Varis sectors institucionals	0	0	0	0	0	0	0	0	0	0,0
Vagues segons àmbit del conveni										
De centre de treball	0	0	0	0	0	0	0	0	0	0,0
D'empresa	1	1	49	1	49	47	94	752	16	95,9
De grup d'empreses	0	0	0	0	0	0	0	0	0	0,0
De sector	2	2	112	2	112	45	195	1.560	35	40,2
Varis convenis	0	0	0	0	0	0	0	0	0	0,0
No existeix conveni	1	2.795	74.392	2.674	71.740	937	937	7.496	8	1,3

Font: Observatori del Treball i Model Productiu a partir de les dades del seguiment de les vagues i tancaments patronals facilitades pel Departament de Treball, Afers Socials i Famílies i pel Ministeri d'Ocupació i Seguretat Social.

(1) Índex incidència = Treballadors participants / Plantilla convocada * 100

8. Vagues acabades amb incidència a Catalunya segons forma d'acabament i resultat

gener de 2017

Formes d'acabament i resultats	Vagues	Centres de treball convocats		Centres de treball implicats		Treballadors participants	Jornades perdudes	Hores perdudes	Hores perd./ treb.	(1) Índex incidència %
		Centres	Plantilla	Centres	Plantilla					
Total	4	2.798	74.553	2.677	71.901	1.029	1.226	9.808	10	1,4
Segons forma d'acabament										
Finalització del temps fixat en la convocatòria	4	2.798	74.553	2.677	71.901	1.029	1.226	9.808	10	1,4
Decisió dels treballadors	0	0	0	0	0	0	0	0	0	0,0
Negociació directa entre les parts	0	0	0	0	0	0	0	0	0	0,0
Mediació de tercers	0	0	0	0	0	0	0	0	0	0,0
Per tancament patronal	0	0	0	0	0	0	0	0	0	0,0
Altres	0	0	0	0	0	0	0	0	0	0,0
Segons resultats										
Amb Acord	0	0	0	0	0	0	0	0	0	0,0
Aceptació total peticions treballadors	0	0	0	0	0	0	0	0	0	0,0
Predomini acceptació peticions treballadors	0	0	0	0	0	0	0	0	0	0,0
Manteniment total postura empresaris	0	0	0	0	0	0	0	0	0	0,0
Predomini postura empresaris	0	0	0	0	0	0	0	0	0	0,0
Sense predomini de cap de les parts	0	0	0	0	0	0	0	0	0	0,0
Sense acord	4	2.798	74.553	2.677	71.901	1.029	1.226	9.808	10	1,4
Tancament patronal	0	0	0	0	0	0	0	0	0	0,0

Font: Observatori del Treball i Model Productiu a partir de les dades del seguiment de les vagues i tancaments patronals facilitades pel Departament de Treball, Afers Socials i Famílies i pel Ministeri d'Ocupació i Seguretat Social.

(1) Índex incidència = Treballadors participants / Plantilla convocada * 100

9. Conflictes amb incidència a Catalunya segons qui fa el seguiment del conflicte

gener de 2017

	(1) Conflictes	Centres de treball convocats		Centres de treball implicats		Treballadors participants	Jornades perdudes	Hores perdudes	Hores perd./treb.	(2) Índex incidència %
		Centres	Plantilla	Centres	Plantilla					
Total conflictes	9	2.803	75.015	2.682	72.363	1.121	1.576	12.608	11	1,5
ST Barcelona	8	8	623	8	623	184	639	5.112	28	29,5
ST Girona	0	0	0	0	0	0	0	0	0	0,0
ST Lleida	0	0	0	0	0	0	0	0	0	0,0
ST Tarragona	0	0	0	0	0	0	0	0	0	0,0
ST Terres de l'Ebre	0	0	0	0	0	0	0	0	0	0,0
Direcció General de Relacions Laborals	1	2.795	74.392	2.674	71.740	937	937	7.496	8	1,3
Dirección General de Trabajo del MEYSS	0	0	0	0	0	0	0	0	0	0,0
Total tancaments patronals	0	0	0	0	0	0	0	0	0	0,0
ST Barcelona	0	0	0	0	0	0	0	0	0	0,0
ST Girona	0	0	0	0	0	0	0	0	0	0,0
ST Lleida	0	0	0	0	0	0	0	0	0	0,0
ST Tarragona	0	0	0	0	0	0	0	0	0	0,0
ST Terres de l'Ebre	0	0	0	0	0	0	0	0	0	0,0
Direcció General de Relacions Laborals	0	0	0	0	0	0	0	0	0	0,0
Dirección General de Trabajo del MEYSS	0	0	0	0	0	0	0	0	0	0,0
Total vagues	9	2.803	75.015	2.682	72.363	1.121	1.576	12.608	11	1,5
ST Barcelona	8	8	623	8	623	184	639	5.112	28	29,5
ST Girona	0	0	0	0	0	0	0	0	0	0,0
ST Lleida	0	0	0	0	0	0	0	0	0	0,0
ST Tarragona	0	0	0	0	0	0	0	0	0	0,0
ST Terres de l'Ebre	0	0	0	0	0	0	0	0	0	0,0
Direcció General de Relacions Laborals	1	2.795	74.392	2.674	71.740	937	937	7.496	8	1,3
Dirección General de Trabajo del MEYSS	0	0	0	0	0	0	0	0	0	0,0
Total vagues d'empresa	9	2.803	75.015	2.682	72.363	1.121	1.576	12.608	11	1,5
ST Barcelona	8	8	623	8	623	184	639	5.112	28	29,5
ST Girona	0	0	0	0	0	0	0	0	0	0,0
ST Lleida	0	0	0	0	0	0	0	0	0	0,0
ST Tarragona	0	0	0	0	0	0	0	0	0	0,0
ST Terres de l'Ebre	0	0	0	0	0	0	0	0	0	0,0
Direcció General de Relacions Laborals	1	2.795	74.392	2.674	71.740	937	937	7.496	8	1,3
Dirección General de Trabajo del MEYSS	0	0	0	0	0	0	0	0	0	0,0
Total vagues de sector	0	0	0	0	0	0	0	0	0	0,0
ST Barcelona	0	0	0	0	0	0	0	0	0	0,0
ST Girona	0	0	0	0	0	0	0	0	0	0,0
ST Lleida	0	0	0	0	0	0	0	0	0	0,0
ST Tarragona	0	0	0	0	0	0	0	0	0	0,0
ST Terres de l'Ebre	0	0	0	0	0	0	0	0	0	0,0
Direcció General de Relacions Laborals	0	0	0	0	0	0	0	0	0	0,0
Dirección General de Trabajo del MEYSS	0	0	0	0	0	0	0	0	0	0,0

Font: Observatori del Treball i Model Productiu a partir de les dades del seguiment de les vagues i tancaments patronals facilitades pel Departament de Treball, Afers Socials i Famílies i pel Ministeri d'Ocupació i Seguretat Social.

(1) Conflictes=Vagues + Tancaments patronals

(2) Índex incidència = Treballadors participants / Plantilla convocada * 100

10. Conflictes amb incidència a Catalunya per àmbits territorials

gener de 2017

(1) Àmbits territorials	(2) Conflictes	Centres de treball convocats		Centres de treball implicats		Treballadors participants	Jornades perdudes	Hores perdudes	Hores perd./treb.	(3) Índex incidència %
		Centres	Plantilla	Centres	Plantilla					
Total	9	2.803	75.015	2.682	72.363	1.121	1.576	12.608	11	1,5
Barcelona	9	1.654	49.395	1.614	48.426	1.009	1.464	11.712	12	2,0
Girona	1	378	9.687	357	8.887	26	26	208	8	0,3
Lleida	1	352	5.731	319	5.351	8	8	64	8	0,1
Tarragona	1	419	10.202	392	9.699	78	78	624	8	0,8
Total tancaments patronals	0	0	0	0	0	0	0	0	0	0,0
Barcelona	0	0	0	0	0	0	0	0	0	0,0
Girona	0	0	0	0	0	0	0	0	0	0,0
Lleida	0	0	0	0	0	0	0	0	0	0,0
Tarragona	0	0	0	0	0	0	0	0	0	0,0
Total vagues	9	2.803	75.015	2.682	72.363	1.121	1.576	12.608	11	1,5
Barcelona	9	1.654	49.395	1.614	48.426	1.009	1.464	11.712	12	2,0
Girona	1	378	9.687	357	8.887	26	26	208	8	0,3
Lleida	1	352	5.731	319	5.351	8	8	64	8	0,1
Tarragona	1	419	10.202	392	9.699	78	78	624	8	0,8
Total vagues d'empresa	9	2.803	75.015	2.682	72.363	1.121	1.576	12.608	11	1,5
Barcelona	9	1.654	49.395	1.614	48.426	1.009	1.464	11.712	12	2,0
Girona	1	378	9.687	357	8.887	26	26	208	8	0,3
Lleida	1	352	5.731	319	5.351	8	8	64	8	0,1
Tarragona	1	419	10.202	392	9.699	78	78	624	8	0,8
Total vagues de sector	0	0	0	0	0	0	0	0	0	0,0
Barcelona	0	0	0	0	0	0	0	0	0	0,0
Girona	0	0	0	0	0	0	0	0	0	0,0
Lleida	0	0	0	0	0	0	0	0	0	0,0
Tarragona	0	0	0	0	0	0	0	0	0	0,0

Font: Observatori del Treball i Model Productiu a partir de les dades del seguiment de les vagues i tancaments patronals facilitades pel Departament de Treball, Afers Socials i Famílies i pel Ministeri d'Ocupació i Seguretat Social.

(1) En aquest quadre tots els conflictes estan desglossats provincialment, és a dir, a més dels conflictes d'àmbit provincial, aquells conflictes d'àmbit de comunitat autònoma o d'àmbit estatal estan desglossats en províncies. S'observaran diferències entre el nombre de conflictes desglossats territorialment que comptabilitza el Treball, Afers Socials i Famílies (TSF) i els que comptabilitza el Ministeri d'Ocupació i Seguretat Social (MEYSS), atès els diferents criteris que es tenen. Mentre el MEYSS imputa un conflicte supraprovincial a totes les províncies convocades tant si té incidència en la província com si no en té, el TSF només el computa en les províncies en les quals té incidència. Aquesta diferència de criteri només afecta al nombre de conflictes, centres convocats i plantilla convocada. Tot això provoca que, per aquests tres indicadors, la suma de les quatre províncies no quadri amb el total de Catalunya.

(2) Conflictes=Vagues + Tancaments patronals

(3) Índex incidència = Treballadors participants / Plantilla convocada * 100